



GOBIERNO MUNICIPAL
VILLA DE LA PAZ

TESORERIA MUNICIPAL

Asunto: CUENTA TRIMESTRAL.
3er trimestre 2023.

N° DE OFICIO: 051/MVP/2021-2024.

VILLA DE LA PAZ, S.L.P. A 16 DE OCTUBRE DEL 2023.

**H. CONGRESO DEL ESTADO DE SAN LUIS POTOSI.
PRESENTE:**

Por medio del presente, envío un cordial y afectuoso saludo, así mismo me permito hacer, la entrega de los **ESTADOS FINANCIEROS** correspondientes al **TERCER TRIMESTRE** del periodo **JULIO, AGOSTO Y SEPTIEMBRE DEL 2023**. De este Municipio de Villa de la Paz, S.L.P. En el cual se presenta lo siguiente:

- **1 FOLDER QUE CONTIENE LA INFORMACIÓN TRIMESTRAL JULIO, AGOSTO Y SEPTIEMBRE DEL 2023.**
- **ACTA DE SESION DE CABILDO.**
- **1CD CON LA INFORMACIÓN EN DIGITAL.**

Sin más por el momento me despido de Usted, agradeciendo de antemano la atención brindada al presente.

ATENTAMENTE

**LAE. JORGE ARMANDO TORRES MARTINEZ.
PRESIEDENTE MUNICIPAL.**



H. AYUNTAMIENTO
DE VILLA DE LA PAZ
S.L.P., MEXICO



MUNICIPIO DE VILLA DE LA PAZ
SAN LUIS POTOSI
Estado de Situación Financiera

Usu: supervisor
Rep: rptEstadoSituacionFinanciera_ant

Al 30/sep./2023
(Cifras en Pesos)

Fecha y 13/oct./2023
hora de Impresión 09:33 a. m.

	2023		2022
ACTIVO		PASIVO	
ACTIVO CIRCULANTE		PASIVO CIRCULANTE	
EFFECTIVO Y EQUIVALENTES	\$6,070,510.75	CUENTAS POR PAGAR A CORTO PLAZO	\$4,764,606.60
DERECHOS A RECIBIR EFECTIVO O EQUIVALENTES	\$3,732,587.73	DOCUMENTOS POR PAGAR A CORTO PLAZO	\$4,133,062.09
DERECHOS A RECIBIR BIENES O SERVICIOS	\$2,125,546.72	OTROS PASIVOS A CORTO PLAZO	\$368,268.40
Total de Activos Circulantes	\$6,070,510.75	Total de Pasivos Circulantes	\$4,764,606.60
ACTIVO NO CIRCULANTE		PASIVO NO CIRCULANTE	
BIENES INMUEBLES, INFRAESTRUCTURA Y CONSTRUCCIONES	\$122,039,890.81	FONDOS Y BIENES DE TERCEROS EN GARANTIA Y/O FIANZAS	\$10,600.00
BIENES MUEBLES	\$116,406,324.95	Total de Pasivos No Circulantes	\$10,600.00
ACTIVOS INTANGIBLES	\$876,864.02		
ACTIVOS DIFERIDOS	\$217,895.65		
Total de Activos No Circulantes	\$122,039,890.81	Total del Pasivo	\$4,775,206.60
Total del Activo	\$128,110,401.56	HACIENDA PÚBLICA/ PATRIMONIO	\$4,496,514.43
		HACIENDA PÚBLICA/PATRIMONIO CONTRIBUIDO	\$0.00
		RESULTADOS DEL EJERCICIO (AHORRO/ DESAHORRO);	\$119,043,699.19
		RESULTADOS DE EJERCICIOS ANTERIORES	\$1,399,376.39
		RECTIFICACIONES DE RESULTADOS DE EJERCICIOS ANTERIORES	\$103,002,791.51
		EXCESO O INSUFICIENCIA EN LA ACTUALIZACIÓN DE LA I	\$0.00
		Total Hacienda Pública/Patrimonio	\$119,043,699.19
		Total del Pasivo y Hacienda Pública/Patrimonio	\$128,110,401.56

**MUNICIPIO DE VILLA DE LA PAZ
SAN LUIS POTOSÍ**
Estado de Situación Financiera

Al 30/sep./2023
(Cifras en Pesos)

Fecha y hora de Impresión | 13/oct./2023 | 09:33 a. m.



Usu: supervisor
Rep: rptEstadoSituacionFinanciera_ant

	2023	2022
CUENTAS DE ORDEN CONTABLES		
VALORES	\$0.00	\$0.00
EMISIÓN DE OBLIGACIONES	\$0.00	\$0.00
AVALES Y GARANTÍAS	\$0.00	\$0.00
JUICIOS	\$0.00	\$0.00
INVERSIÓN MEDIANTE PROYECTOS PARA PRESTACIÓN DE	\$0.00	\$0.00
BIENES CONCESIONADOS O EN COMODATO	\$0.00	\$0.00



MUNICIPIO DE VILLA DE LA PAZ
SAN LUIS POTOSÍ
Estado de Situación Financiera

Usu: supervisor
 Rep: rptEstadoSituacionFinanciera_ant

Al 30/sep./2023
 (Cifras en Pesos)

Fecha y hora de Impresión: 13/oct/2023 09:33 a. m.

	2023	2022
CUENTAS DE ORDEN PRESUPUESTARIA:		
LEY DE INGRESOS		
LEY DE INGRESOS ESTIMADA	\$28,205,077.96	\$24,285,159.10
LEY DE INGRESOS POR EJECUTAR	\$2,819,413.77	\$0.00
MODIFICACIONES A LA LEY DE INGRESOS ESTIMADA	\$0.00	\$3,250,899.89
LEY DE INGRESOS DEVENGADA	\$25,285,664.19	\$27,536,058.91
LEY DE INGRESOS RECAUDADA	\$25,285,664.19	\$27,536,058.96
PRESUPUESTO DE EGRESOS		
PRESUPUESTO DE EGRESOS APROBADO	\$28,205,077.96	\$24,785,159.10
PRESUPUESTO DE EGRESOS POR EJERCER	\$14,443,848.09	\$500,000.00
MODIFICACIONES AL PRESUPUESTO DE EGRESOS APROBADO	\$9,238,867.52	\$3,109,594.07
PRESUPUESTO DE EGRESOS COMPROMETIDO	\$23,000,097.39	\$27,394,752.37
PRESUPUESTO DE EGRESOS DEVENGADO	\$21,805,331.91	\$27,394,752.37
PRESUPUESTO DE EGRESOS EJERCIDO	\$21,805,331.91	\$27,394,752.37
PRESUPUESTO DE EGRESOS PAGADO	\$21,805,331.91	\$27,394,752.37

"Bajo protesta de decir verdad, declaramos que los Estados Financieros y sus notas, son razonablemente correctos y son responsabilidad del emisor".

VILLA DE LA PAZ
2021-2024

LAE JORGE ARMANDO TORRES MARTINEZ
PRESIDENTE MUNICIPAL

Jaime Lopez Vega

H. AYUNTAMIENTO DE VILLA DE LA PAZ
CONTRALOR MEXICO



LIC. MARTHA MARIA PUENTE FAZ
TESORERO MUNICIPAL

LIC. FRANCISCO JAVIER MEDRANO ALVAREZ
SINDICO MUNICIPAL

H. AYUNTAMIENTO DE VILLA DE LA PAZ
S.L.P., MEXICO

VILLA DE LA PAZ
2021-2024



H. AYUNTAMIENTO DE VILLA DE LA PAZ
S.L.P., MEXICO



VILLA DE LA PAZ
2021-2024



VILLA DE LA PAZ
2021-2024



H. AYUNTAMIENTO DE VILLA DE LA PAZ
S.L.P., MEXICO

VILLA DE LA PAZ
2021-2024



H. AYUNTAMIENTO DE VILLA DE LA PAZ
S.L.P., MEXICO



MUNICIPIO DE VILLA DE LA PAZ
SAN LUIS POTOSI

Estado de Actividades

Del 01/ene./2023 al 30/sep./2023

(Cifras en Pesos)

Usu: supervisor

Rep: rptEstadoActividades

Fecha y hora de Impresión 13/oct/2023 09:40 a. m.

Concepto	2023	2022
INGRESOS Y OTROS BENEFICIOS		
INGRESOS DE GESTIÓN	\$2,372,584.41	\$1,878,675.51
IMPUESTOS	\$1,409,780.13	\$419,626.95
DERECHOS	\$797,310.12	\$1,349,135.63
APROVECHAMIENTOS	\$165,494.16	\$109,912.93
PARTICIPACIONES, APORTACIONES, CONVENIOS, INCENTIVOS DERIVADOS DE LA COLABORACIÓN FISCAL, FONDOS DISTINTOS DE APORTACIONES, TRANSFERENCIAS, ASIGNACIONES, SUBSIDIOS Y SUBVENCIONES, Y PENSIONES Y JUBILACIONES	\$22,908,706.09	\$25,647,675.20
PARTICIPACIONES, APORTACIONES, CONVENIOS, INCENTIVOS DERIVADOS DE LA COLABORACIÓN FISCAL Y FONDOS DISTINTOS DE APORTACIONES	\$22,908,706.09	\$25,647,675.20
OTROS INGRESOS Y BENEFICIOS	\$4,373.69	\$8,750.59
INGRESOS FINANCIEROS	\$4,373.69	\$8,750.59
Total de Ingresos y Otros Beneficios	\$25,285,664.19	\$27,535,101.30
GASTOS Y OTRAS PÉRDIDAS		
GASTOS DE FUNCIONAMIENTO	\$11,919,779.60	\$13,615,820.09
SERVICIOS PERSONALES	\$6,708,504.91	\$8,901,833.44
MATERIALES Y SUMINISTROS	\$1,297,521.84	\$1,547,556.03
SERVICIOS GENERALES	\$3,913,752.85	\$3,166,430.62
TRANSFERENCIAS, ASIGNACIONES, SUBSIDIOS Y OTRAS AYUDAS	\$1,034,354.95	\$1,680,198.84
SUBSIDIOS Y SUBVENCIONES	\$122,923.66	\$275,106.88
AYUDAS SOCIALES	\$685,034.32	\$1,296,881.18
PENSIONES Y JUBILACIONES	\$26,396.97	\$108,210.78
INVERSIÓN PÚBLICA	\$8,040,033.87	\$10,882,706.04
INVERSIÓN PÚBLICA NO CAPITALIZABLE	\$8,040,033.87	\$10,882,706.04
Total de Gastos y otras Pérdidas	\$20,994,168.42	\$26,178,724.97
Resultados del Ejercicio (Ahorro/Desahorro)	\$4,291,495.77	\$1,356,376.33

"Bajo protesta de decir verdad declaramos que los Estados Financieros y sus notas, son razonablemente correctos y son responsabilidad del emisor".



LAE, JORGE ARMANDO TORRES MARTINEZ
PRESIDENTE MUNICIPAL



LIC. JAIME LOPEZ VEGA
H. AYUNTAMIENTO
CONTRALORÍA INTERNA
VILLA DE LA PAZ
S.L.P. MÉXICO



LIC. MARTHA MARIA PUENTE FAZ
TESORERO MUNICIPAL

LIC. FRANCISCO JAVIER MEDRANO ALVAREZ
SINDICO MUNICIPAL



H. AYUNTAMIENTO
DE VILLA DE LA PAZ
S.L.P. MÉXICO



H. AYUNTAMIENTO
DE VILLA DE LA PAZ
S.L.P. MÉXICO

MUNICIPIO DE VILLA DE LA PAZ
SAN LUIS POTOSI
 Estado de Variación en la Hacienda Pública

Fecha y hora de Impresión: 13/oct./2023 09:41 a. m.

Usr: supervisor
 Rep: rptEstadoVariacionHacienda

Del 01/ene/2023 Al 30/sep./2023
 (Cifras en Pesos)

Concepto	Hacienda Pública/ Patrimonio Contribuido	Hacienda Pública/ Patrimonio Generado De Ejercicios Anteriores	Hacienda Pública/ Patrimonio Generado Del Ejercicio	Exceso o Insuficiencia en la Actualización de la Hacienda Pública / Patrimonio	Total
HACIENDA PUBLICA/PATRIMONIO CONTRIBUIDO NETO DE 2022					
APORTACIONES	\$0.00	\$0.00	\$0.00	\$0.00	\$0.00
DONACIONES DE CAPITAL	\$0.00	\$0.00	\$0.00	\$0.00	\$0.00
ACTUALIZACIÓN DE LA HACIENDA PUBLICA/PATRIMONIO	\$0.00	\$0.00	\$0.00	\$0.00	\$0.00
HACIENDA PUBLICA/PATRIMONIO GENERADO NETO DE 2022					
RESULTADOS DEL EJERCICIO (AHORRO/ DESAHORRO)	\$0.00	\$117,687,322.86	\$1,356,376.33	\$0.00	\$119,043,699.19
REVALUOS	\$0.00	\$103,002,791.51	\$0.00	\$0.00	\$1,356,376.33
RESERVAS	\$0.00	\$0.00	\$0.00	\$0.00	\$0.00
RECTIFICACIONES DE RESULTADOS DE EJERCICIOS ANTERIORES	\$0.00	\$0.00	\$0.00	\$0.00	\$0.00
	\$0.00	\$14,684,531.35	\$0.00	\$0.00	\$14,684,531.35
EXCESO O INSUFICIENCIA EN LA ACTUALIZACIÓN DE LA HACIENDA PUBLICA/ PATRIMONIO NETO DE 2022	\$0.00	\$0.00	\$0.00	\$0.00	\$0.00
RESULTADO POR POSICION MONETARIA	\$0.00	\$0.00	\$0.00	\$0.00	\$0.00
RESULTADO POR TENENCIA DE ACTIVOS NO MONETARIOS	\$0.00	\$0.00	\$0.00	\$0.00	\$0.00
HACIENDA PUBLICA / PATRIMONIO NETO FINAL DE 2022	\$0.00	\$117,687,322.86	\$1,356,376.33	\$0.00	\$119,043,699.19
CAMBIOS EN LA HACIENDA PUBLICA/PATRIMONIO CONTRIBUIDO NETO DE 2023					
APORTACIONES	\$0.00	\$0.00	\$0.00	\$0.00	\$0.00
DONACIONES DE CAPITAL	\$0.00	\$0.00	\$0.00	\$0.00	\$0.00
ACTUALIZACIÓN DE LA HACIENDA PUBLICA/PATRIMONIO	\$0.00	\$0.00	\$0.00	\$0.00	\$0.00
VARIACIONES DE LA HACIENDA PUBLICA / PATRIMONIO GENERADO NETO DE 2023					
RESULTADOS DEL EJERCICIO (AHORRO/ DESAHORRO)	\$0.00	\$1,356,376.33	\$2,935,118.44	\$0.00	\$4,291,495.77
REVALUOS	\$0.00	\$0.00	\$4,291,495.77	\$0.00	\$4,291,495.77
RESERVAS	\$0.00	\$1,356,376.33	-\$1,356,376.33	\$0.00	\$0.00
RECTIFICACIONES DE RESULTADOS DE EJERCICIOS ANTERIORES	\$0.00	\$0.00	\$0.00	\$0.00	\$0.00
	\$0.00	\$0.00	\$0.00	\$0.00	\$0.00
CAMBIOS EN EL EXCESO O INSUFICIENCIA EN LA ACTUALIZACIÓN DE LA HACIENDA PUBLICA/ PATRIMONIO NETO DE 2023					
RESULTADO POR POSICION MONETARIA	\$0.00	\$0.00	\$0.00	\$0.00	\$0.00
RESULTADO POR TENENCIA DE ACTIVOS NO MONETARIOS	\$0.00	\$0.00	\$0.00	\$0.00	\$0.00
HACIENDA PUBLICA / PATRIMONIO NETO FINAL DE 2023	\$0.00	\$119,043,699.19	\$4,291,495.77	\$0.00	\$123,335,194.96

MUNICIPIO DE VILLA DE LA PAZ
SAN LUIS POTOSI

Estado de Variación en la Hacienda Pública

Del 01/ene/2023 Al 30/sep./2023

(Cifras en Pesos)

Fecha y hora de Impresión 13/oct./2023 09:41 a. m.

Concepto	Hacienda Pública/ Patrimonio Contribuido	Hacienda Pública/ Patrimonio Generado De Ejercicios Anteriores	Hacienda Pública/ Patrimonio Generado Del Ejercicio	Exceso o Insuficiencia en la Actualización de la Hacienda Pública / Patrimonio	Total
----------	--	--	--	--	-------

"Bajo protesta de decir verdad declaramos que los Estados Financieros y sus notas, son razonablemente correctos y son responsabilidad del emisor".



PRÉSIDENTE MUNICIPAL
JORGE ARMANDO TORRES MARTÍNEZ

PRÉSIDENTE MUNICIPAL



Jaime Lopez Vega
LIC. JAIME LOPEZ VEGA

CONTRALOR



H. AYUNTAMIENTO DE VILLA DE LA PAZ
S.L.P. MEXICO

LIC. MARTHA MARIA PUENTE FAZ

TESORERO MUNICIPAL



H. AYUNTAMIENTO DE VILLA DE LA PAZ
S.L.P. MEXICO

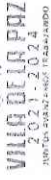
LIC. FRANCISCO JAVIER MEDRANO ALVAREZ
 SINDICO MUNICIPAL



H. AYUNTAMIENTO DE VILLA DE LA PAZ
S.L.P. MEXICO



H. AYUNTAMIENTO DE VILLA DE LA PAZ
S.L.P. MEXICO



H. AYUNTAMIENTO DE VILLA DE LA PAZ
S.L.P. MEXICO



**MUNICIPIO DE VILLA DE LA PAZ
SAN LUIS POTOSI**

Estado de Cambios en la Situación Financiera

Del 01/ene./2023 Al 30/sep./2023

(Cifras en Pesos)

Usu: supervisor

Rep: rptEstadoCambiosSituacionFinanciera

Fecha y hora de Impresión | 13/oct./2023
09:43 a. m.


Concepto	Origen	Aplicación
TIVO		
ACTIVO CIRCULANTE	\$6,250.92	\$4,576,438.86
EFFECTIVO Y EQUIVALENTES	\$0.00	\$3,959,024.45
DERECHOS A RECIBIR EFECTIVO O EQUIVALENTES	\$0.00	\$2,143,315.33
DERECHOS A RECIBIR BIENES O SERVICIOS	\$0.00	\$1,815,332.82
	\$0.00	\$200,376.30
ACTIVO NO CIRCULANTE		
BIENES INMUEBLES, INFRAESTRUCTURA Y CONSTRUCCIONES EN PROCESO	\$6,250.92	\$617,414.41
BIENES MUEBLES	\$6,250.92	\$0.00
ACTIVOS INTANGIBLES	\$0.00	\$80,000.00
ACTIVOS DIFERIDOS	\$0.00	\$152,183.41
	\$0.00	\$385,231.00
PASIVO		
PASIVO CIRCULANTE	\$278,692.17	\$0.00
CUENTAS POR PAGAR A CORTO PLAZO	\$278,692.17	\$0.00
DOCUMENTOS POR PAGAR A CORTO PLAZO	\$278,692.17	\$0.00
OTROS PASIVOS A CORTO PLAZO	\$0.00	\$0.00
	\$0.00	\$0.00
PASIVO NO CIRCULANTE		
FONDOS Y BIENES DE TERCEROS EN GARANTIA Y/O ADMINISTRACIÓN A LARGO PLAZO	\$0.00	\$0.00
	\$0.00	\$0.00
HACIENDA PÚBLICA/ PATRIMONIO	\$4,291,495.77	\$0.00
HACIENDA PÚBLICA/PATRIMONIO CONTRIBUIDO		
	\$0.00	\$0.00
HACIENDA PÚBLICA /PATRIMONIO GENERADO		
RESULTADOS DEL EJERCICIO (AHORRO/ DESAHORRO)	\$4,291,495.77	\$0.00
RESULTADOS DE EJERCICIOS ANTERIORES	\$2,935,119.44	\$0.00
RECTIFICACIONES DE RESULTADOS DE EJERCICIOS ANTERIORES	\$1,356,376.33	\$0.00
	\$0.00	\$0.00
EXCESO O INSUFICIENCIA EN LA ACTUALIZACIÓN DE LA HACIENDA PÚBLICA/ PATRIMONIO	\$0.00	\$0.00

"Bajo protesta de decir verdad declaramos que los Estados Financieros y sus notas, son razonablemente correctos y son responsabilidad del emisor"

LAE, JORGE ARMANDO TORRES MARTINEZ
PRESIDENTE MUNICIPAL




Jaime Lopez Vega
LIC. JAIME LOPEZ VEGA
CONTRALOR
DE VILLA DE LA PAZ
S.L.P. MEXICO



LIC. MARTHA MARIA PUENTE FAZ
TESORERO MUNICIPAL



LIC. FRANCISCO JAVIER MEDRANO ALVAREZ
SINDICO MUNICIPAL



H. AYUNTAMIENTO
DE VILLA DE LA PAZ
S.L.P. MEXICO

H. AYUNTAMIENTO
DE VILLA DE LA PAZ
S.L.P. MEXICO



MUNICIPIO DE VILLA DE LA PAZ
SAN LUIS POTOSI

Estado de Flujos de Efectivo

Del 01/ene/2023 Al 30/sep./2023


Usr: supervisor
Rep: rptEstadoFlujosEfectivo

Fecha y hora de Impresión 13/oct/2023 09:44 a. m.

(Cifras en Pesos)

Concepto	2023	2022
FLUJOS DE EFECTIVO DE LAS ACTIVIDADES DE OPERACIÓN		
ORIGEN		
IMPUESTOS	\$25,285,664.19	\$28,612,641.87
DERECHOS	\$1,409,780.13	\$419,626.95
APROVECHAMIENTOS	\$797,310.12	\$1,349,135.66
INGRESOS POR VENTA DE BIENES Y PRESTACIÓN DE SERVICIOS	\$165,494.16	\$109,912.93
INGRESOS POR VENTA DE BIENES Y PRESTACIÓN DE SERVICIOS	\$4,373.69	\$8,750.59
PARTICIPACIONES, APORTACIONES, CONVENIOS, INCENTIVOS DERIVADOS DE LA COLABORACIÓN FISCAL Y FONDOS DISTINTOS DE APORTACIONES	\$22,908,706.09	\$25,648,632.81
OTROS ORIGENES DE OPERACIÓN	\$0.00	\$1,076,582.91
APLICACIÓN	\$14,491,151.50	\$15,296,018.93
SERVICIOS PERSONALES	\$6,708,504.91	\$8,901,833.44
MATERIALES Y SUMINISTRO	\$1,297,521.84	\$1,547,556.03
SERVICIOS GENERALES	\$3,913,752.85	\$3,166,430.62
SUBSIDIOS Y SUBVENCIONES	\$122,923.66	\$275,106.88
AYUDAS SOCIALES	\$885,034.32	\$1,296,881.18
PENSIONES Y JUBILACIONES	\$26,396.97	\$108,210.78
OTRAS APLICACIONES DE OPERACIÓN	\$1,537,016.95	\$0.00
FLUJOS NETOS DE EFECTIVO POR ACTIVIDADES DE OPERACIÓN	\$10,794,512.69	\$13,316,622.94
FLUJOS DE EFECTIVO DE LAS ACTIVIDADES DE INVERSIÓN		
APLICACIÓN	\$8,651,197.36	\$12,039,905.51
BIENES INMUEBLES, INFRAESTRUCTURA Y CONSTRUCCIONES EN PROCESO	\$8,419,013.95	\$11,895,236.51
BIENES MUEBLES	\$80,000.00	\$144,669.00
OTRAS APLICACIONES DE INVERSIÓN	\$152,183.41	\$0.00
FLUJOS NETOS DE EFECTIVO POR ACTIVIDADES DE INVERSIÓN	-\$8,651,197.36	-\$12,039,905.51
FLUJOS DE EFECTIVO DE LAS ACTIVIDADES DE FINANCIAMIENTO		
APLICACIÓN	\$0.00	\$58,827.93
OTRAS APLICACIONES DE FINANCIAMIENTO	\$0.00	\$58,827.93
FLUJOS NETOS DE EFECTIVO POR ACTIVIDADES DE FINANCIAMIENTO	\$0.00	-\$58,827.93
INCREMENTO/DISMINUCIÓN NETA EN EL EFECTIVO Y EQUIVALENTES AL EFECTIVO	\$2,143,315.33	\$1,217,889.50
EFECTIVO Y EQUIVALENTES AL EFECTIVO AL INICIO DEL EJERCICIO	\$1,589,272.40	\$371,382.90
EFECTIVO Y EQUIVALENTES AL EFECTIVO AL FINAL DEL EJERCICIO	\$3,732,587.73	\$1,589,272.40

"Bajo protesta de decir verdad declaramos que los Estados Financieros y sus notas, son razonablemente correctos y son responsabilidad del emisor"


LAE, JORGE ARMANDO TORRES MARTINEZ
PRESIDENTE MUNICIPAL




LIC. JAIME LOPEZ VEGA
CONTRALOR



LIC. MARTHA MARIA PUENTE FAZ
TESORERO MUNICIPAL



LIC. FRANCISCO JAVIER MEDRANO ALVAREZ
SINDICO MUNICIPAL



H. AYUNTAMIENTO DE VILLA DE LA PAZ S.L.P. MEXICO

H. AYUNTAMIENTO DE VILLA DE LA PAZ S.L.P. MEXICO



MUNICIPIO DE VILLA DE LA PAZ SAN LUIS POTOSÍ

Estado Analítico del Activo

Del 01/ene./2023 al 30/sep./2023
(Cifras en Pesos)

Ucr: supervisor
Rep: rptEstadoAnalíticoDeActivosYPasivos_R

Fecha y hora de Impresión: 13/oct/2023 09:45 a. m.

Concepto	Saldo Inicial	Cargos del periodo	Abonos del periodo	Saldo Final	Variación del Periodo
ACTIVO					
ACTIVO CIRCULANTE	\$123,540,213.62	\$60,880,479.16	\$56,310,291.22	\$128,110,401.56	\$4,570,187.94
EFFECTIVO Y EQUIVALENTES	\$2,111,486.30	\$62,229,281.80	\$48,270,257.35	\$6,070,510.75	\$3,959,024.45
DERECHOS A RECIBIR EFFECTIVO O EQUIVALENTES	\$1,589,272.40	\$24,974,005.93	\$22,830,690.60	\$3,732,587.73	\$2,143,315.33
DERECHOS A RECIBIR BIENES O SERVICIOS	\$510,213.90	\$26,775,082.53	\$25,159,749.71	\$2,125,546.72	\$1,615,332.82
ACTIVO NO CIRCULANTE	\$12,000.00	\$480,193.34	\$279,817.04	\$212,376.30	\$200,376.30
BIENES INMUEBLES, INFRAESTRUCTURA Y CONSTRUCCIONES EN PROCESO	\$121,428,727.32	\$8,651,197.36	\$8,040,033.87	\$122,039,890.81	\$811,163.49
BIENES MUEBLES	\$118,412,575.87	\$8,033,782.95	\$8,040,033.87	\$118,406,324.95	-\$6,250.92
ACTIVOS INTANGIBLES	\$796,854.02	\$80,000.00	\$0.00	\$876,854.02	\$80,000.00
ACTIVOS DIFERIDOS	\$65,712.24	\$152,183.41	\$0.00	\$217,895.65	\$152,183.41
	\$2,153,585.19	\$385,231.00	\$0.00	\$2,538,816.19	\$385,231.00

"Bajo protesta de decir verdad declaramos que los Estados Financieros y sus notas son razonablemente correctos y son responsabilidad del emisor".



LAE. JORGE ARMANDO TORRES MARTINEZ
PRESIDENTE MUNICIPAL

Jaime Lopez Vega
LIC. JAIME LOPEZ VEGA
CONTRALOR

LIC. MARTHA MARIA PUENTE FAZ

H. AYUNTAMIENTO DE VILLA DE LA PAZ S.L.P. MÉXICO
TESORERO MUNICIPAL

LIC. FRANCISCO JAVIER MEDRANO ALVAREZ

SINDICO MUNICIPAL

VILLA DE LA PAZ
2021-2024
MUNICIPIO AVANZAMOS TRABAJANDO



H. AYUNTAMIENTO DE VILLA DE LA PAZ S.L.P. MÉXICO
TESORERIA

VILLA DE LA PAZ
2021-2024
MUNICIPIO AVANZAMOS TRABAJANDO



H. AYUNTAMIENTO DE VILLA DE LA PAZ S.L.P. MÉXICO
CONTRALORIA INTERNA

VILLA DE LA PAZ
2021-2024
MUNICIPIO AVANZAMOS TRABAJANDO



H. AYUNTAMIENTO DE VILLA DE LA PAZ S.L.P. MÉXICO
CONTRALORIA INTERNA



MUNICIPIO DE VILLA DE LA PAZ
SAN LUIS POTOSI

Estado Analítico de la Deuda y Otros Pasivos
 Del 01/ene./2023 Al 30/sep./2023
 (Cifras en Pesos)

Usu. supervisor
 Rep. rptEstadoAnaliticoDeudaYPasivos

Fecha y hora de Impresión | 13/oct./2023
 09:46 a. m.

Denominación de las Deudas	Moneda de Contratación	Institución o País Acreedor	Saldo Inicial del Periodo	Saldo Final del Periodo
DEUDA PÚBLICA				
Corto Plazo				
Deuda Interna				
Instituciones de Crédito	Peso	México	\$0.00	\$0.00
Títulos y Valores	Peso	México	\$0.00	\$0.00
Arrendamientos Financieros	Peso	México	\$0.00	\$0.00
Deuda Externa				
Organismos Financieros Internacionales	Peso	México	\$0.00	\$0.00
Deuda Bilateral	Peso	México	\$0.00	\$0.00
Títulos y Valores	Peso	México	\$0.00	\$0.00
Arrendamientos Financieros	Peso	México	\$0.00	\$0.00
Subtotal de Deuda Pública a Corto Plazo	Peso	México	\$0.00	\$0.00
Largo Plazo				
Deuda Interna				
Instituciones de Crédito	Peso	México	\$0.00	\$0.00
Títulos y Valores	Peso	México	\$0.00	\$0.00
Arrendamientos Financieros	Peso	México	\$0.00	\$0.00
Deuda Externa				
Organismos Financieros Internacionales	Peso	México	\$0.00	\$0.00
Deuda Bilateral	Peso	México	\$0.00	\$0.00
Títulos y Valores	Peso	México	\$0.00	\$0.00
Arrendamientos Financieros	Peso	México	\$0.00	\$0.00
Subtotal de Deuda Pública a Largo Plazo	Peso	México	\$0.00	\$0.00
Total de Otros Pasivos	Peso	México	\$4,496,514.43	\$4,775,206.60
Total de Deuda Pública y Otros Pasivos	Peso	México	\$4,496,514.43	\$4,775,206.60

MUNICIPIO DE VILLA DE LA PAZ SAN LUIS POTOSI

Estado Analítico de la Deuda y Otros Pasivos Del 01/ene./2023 Al 30/sep./2023 (Cifras en Pesos)


Fecha y hora de impresión: 13/oct./2023 09:46 a. m.

Denominación de las Deudas	Moneda de Contratación	Institución o País Acreedor	Saldo Inicial del Periodo	Saldo Final del Periodo
<p>"Bajo protesta de decir verdad declaramos que los Estados Financieros y sus notas, son razonablemente correctos y son responsabilidad del emisor".</p>				
<p>TESORERÍA H. AYUNTAMIENTO DE VILLA DE LA PAZ S.L.P. MEXICO</p>				
<p>CONTRATORIA INTERNA H. AYUNTAMIENTO DE VILLA DE LA PAZ S.L.P. MEXICO</p>				

LIC. JORGE ARMANDO TORRES MARTINEZ
 PRESIDENTE MUNICIPAL

LIC. FRANCISCO RIVER MEDRANO ALVAREZ
 SINDICO MUNICIPAL

LIC. JAIME LOPEZ VEGA
 CONTRALOR





MUNICIPIO DE VILLA DE LA PAZ
SAN LUIS POTOSI
Informe sobre Pasivos Contingentes
al 30/sep./2023

Usu: supervisor
 Rep: rptPasivosContingentes

Fecha y hora de Impresión | 13/oct./2023
 09:47 a. m.

“En Cumplimiento a lo dispuesto en los artículos 46, Fracción I, Inciso f), y 52 de la Ley General de Contabilidad Gubernamental y de conformidad con lo establecido en el Capítulo VII, Numeral, II, Inciso h) del Manual de Contabilidad Gubernamental emitido por el CONAC, el Ente Público informa lo siguiente:”

SIN INFORMACIÓN QUE REVELAR



“Bajo protesta de decir verdad declaramos que los Estados Financieros y sus notas, son razonablemente correctos y son responsabilidad del emisor”.

~~LAE, JORGE ARMANDO TORRES MARTINEZ~~
 PRESIDENTE MUNICIPAL

Jaime Lopez Vega
 LIC. JAIME LOPEZ VEGA

CONTRALOR

LIC. MARTHA MARIA PUENTE FAZ
 TESORERO MUNICIPAL

LIC. FRANCISCO JAVIER MEDRANO ALVAREZ

SINDICO MUNICIPAL



H. AYUNTAMIENTO
 DE VILLA DE LA PAZ
 S.L.P. MÉXICO



H. AYUNTAMIENTO
 DE VILLA DE LA PAZ
 S.L.P. MÉXICO



Usu: supervisor
Rep: rptConciliacionPresupuestal

MUNICIPIO DE VILLA DE LA PAZ SAN LUIS POTOSI

Conciliación entre los Ingresos Presupuestarios y Contables
Correspondiente Del 01/ene./2023 al 30/sep./2023
(Cifras en pesos)


Fecha y hora de Impresión 13/oct./2023 09:48 a. m.

1.- TOTAL DE INGRESOS PRESUPUESTARIOS	\$25,285,664.19
2. MÁS INGRESOS CONTABLES NO PRESUPUESTARIOS	\$0.00
3. MENOS INGRESOS PRESUPUESTARIOS NO CONTABLES	\$0.00
4. TOTAL DE INGRESOS CONTABLES	\$25,285,664.19

LAE, JORGE ARMANDO TORRES MARTINEZ
PRESIDENTE MUNICIPAL



LIC. FRANCISCO JAVIER MEDRANO ALVAREZ
SINDICO MUNICIPAL



VILLA DE LA PAZ
2021-2024
JUNTOS, SANJAMOS TRABAJANDO



VILLA DE LA PAZ
2021-2024
JUNTOS, SANJAMOS TRABAJANDO



LIC. MARTHA MARIA PUENTE FAZ
TESORERO MUNICIPAL



VILLA DE LA PAZ
2021-2024
JUNTOS, SANJAMOS TRABAJANDO



H. AYUNTAMIENTO
DE VILLA DE LA PAZ
S.L.P. MEXICO

H. AYUNTAMIENTO
DE VILLA DE LA PAZ
S.L.P. MEXICO



VILLA DE LA PAZ
2021-2024
JUNTOS, SANJAMOS TRABAJANDO



H. AYUNTAMIENTO
DE VILLA DE LA PAZ
S.L.P. MEXICO



MUNICIPIO DE VILLA DE LA PAZ SAN LUIS POTOSÍ

Conciliación entre los Egresos Presupuestarios y los Gastos Contables

Correspondiente Del 01/ene./2023 al 30/sep./2023

(Cifras en pesos)

Usr: supervisor
Rep: rptConciliacionPresupuestal

Fecha y hora de Impresión: 13/oct./2023
09:48 a. m.

1.- TOTAL DE EGRESOS PRESUPUESTARIOS	\$21,605,331.91
2. MENOS EGRESOS PRESUPUESTARIOS NO CONTABLES	
2.11 ACTIVOS INTANGIBLES	\$8,651,197.36
2.3 MOBILIARIO Y EQUIPO DE ADMINISTRACIÓN	\$152,183.41
2.12 OBRA PÚBLICA EN BIENES DE DOMINIO PÚBLICO	\$80,000.00
2.21 OTROS EGRESOS PRESUPUESTARIOS NO CONTABLES	\$8,033,782.95
3. MÁS GASTOS CONTABLES NO PRESUPUESTARIOS	
3.7 OTROS GASTOS CONTABLES NO PRESUPUESTARIOS	\$8,040,033.87
4. TOTAL DE GASTOS CONTABLES	\$20,994,168.42

LAE, JORGE ARMANDO TORRES MARTINEZ
PRESIDENTE MUNICIPAL



LIC. MARTHA MARIA PUENTE FAZ
TESORERO MUNICIPAL



H. AYUNTAMIENTO
DE VILLA DE LA PAZ
S.L.P. MÉXICO

LIC. JAIME LOPEZ VEGA
CONTRALOR



LIC. FRANCISCO JAVIER MEDRANO ALVAREZ
ABOGADO MUNICIPAL



H. AYUNTAMIENTO
DE VILLA DE LA PAZ
S.L.P. MÉXICO



MUNICIPIO DE VILLO DE LA PAZ
SAN LUIS POTOSI
Estado Analítico de Ingresos
Del 01/ene./2023 Al 30/sep./2023

Usu: supervisor
 Rep: rptEstadoPresupuestoIngresosRB_CP_2019

Fecha y hora de Impresión | 13/oct./2023
 09:52 a. m.

Rubro de Ingresos	Ingreso					Diferencia (6=5-1)
	Estimado (1)	Ampliaciones y Reducciones (2)	Modificado (3=1+2)	Devengado (4)	Recaudado (5)	
IMPUESTOS	\$533,967.74	\$0.00	\$533,967.74	\$1,409,780.13	\$1,409,780.13	875,812.39
CUOTAS Y APORTACIONES DE SEGURIDAD SOCIAL	\$0.00	\$0.00	\$0.00	\$0.00	\$0.00	0.00
CONTRIBUCIONES DE MEJORAS	\$0.00	\$0.00	\$0.00	\$0.00	\$0.00	0.00
DERECHOS	\$1,971,397.06	\$0.00	\$1,971,397.06	\$797,310.12	\$797,310.12	-1,174,086.94
PRODUCTOS	\$0.00	\$0.00	\$0.00	\$0.00	\$0.00	0.00
APROVECHAMIENTOS	\$106,785.00	\$0.00	\$106,785.00	\$165,494.16	\$165,494.16	58,709.16
INGRESOS POR VENTA DE BIENES, PRESTACIÓN DE SERVICIOS Y OTROS	\$4,672.60	\$0.00	\$4,672.60	\$4,373.69	\$4,373.69	-298.91
INGRESOS PARTICIPACIONES, APORTACIONES, CONVENIOS, INCENTIVOS DERIVADOS DE LA COLABORACION FISCAL Y FONDOS DISTINTOS DE APORTACIONES TRANSFERENCIAS, ASIGNACIONES, SUBSIDIOS Y SUBVENCIONES, Y PENSIONES Y JUBILACIONES	\$25,488,255.56	\$0.00	\$25,488,255.56	\$22,908,706.09	\$22,908,706.09	-2,579,549.47
INGRESOS DERIVADOS DE FINANCIAMIENTOS	\$100,000.00	\$0.00	\$100,000.00	\$0.00	\$0.00	-100,000.00
	\$0.00	\$0.00	\$0.00	\$0.00	\$0.00	0.00
Total	\$28,206,077.96	\$0.00	\$28,206,077.96	\$25,285,664.19	\$25,285,664.19	-2,919,413.77
				Ingresos Excedentes		



MUNICIPIO DE VILLO DE LA PAZ
SAN LUIS POTOSI

Estado Analítico de Ingresos
Del 01/ene./2023 Al 30/sep./2023

Usr supervisor
Rep: rptEstadoPresupuestoIngresosRB_CP_2019

Fecha y hora de Impresión
13/oct./2023 09:52 a. m.

	Ingreso					Diferencia (6=5-1)
	Estimado (1)	Amplicaciones y Reducciones (2)	Modificado (3=1+2)	Devengado (4)	Recaudado (5)	
Estado Analítico de Ingresos por Fuente de Financiamiento						
Ingresos del Poder Ejecutivo Federal o Estatal y de los Municipios						
IMPUESTOS	\$533,967.74	\$0.00	\$533,967.74	\$1,409,760.13	\$1,409,760.13	875,812.39
CUOTAS Y APORTACIONES DE SEGURIDAD SOCIAL	\$0.00	\$0.00	\$0.00	\$0.00	\$0.00	0.00
CONTRIBUCIONES DE MEJORAS	\$0.00	\$0.00	\$0.00	\$0.00	\$0.00	0.00
DERECHOS	\$1,971,397.06	\$0.00	\$1,971,397.06	\$797,310.12	\$797,310.12	-1,174,086.94
PRODUCTOS	\$0.00	\$0.00	\$0.00	\$0.00	\$0.00	0.00
APROVECHAMIENTOS	\$106,785.00	\$0.00	\$106,785.00	\$165,494.16	\$165,494.16	58,709.16
PARTICIPACIONES, APORTACIONES, CONVENIOS, INCENTIVOS DERIVADOS DE LA COLABORACIÓN FISCAL Y FONDOS DISTINTOS DE APORTACIONES	\$25,488,255.56	\$0.00	\$25,488,255.56	\$22,908,706.09	\$22,908,706.09	-2,579,549.47
TRANSFERENCIAS, ASIGNACIONES, SUBSIDIOS Y SUBVENCIONES, Y PENSIONES Y JUBILACIONES	\$100,000.00	\$0.00	\$100,000.00	\$0.00	\$0.00	-100,000.00
Ingresos de los Entes Públicos de los Poderes Legislativo y Judicial, de los Organos Autónomos y del Sector Paraestatal o Paramunicipal, así como de las Empresas Productivas del Estado						
CUOTAS Y APORTACIONES DE SEGURIDAD SOCIAL	\$0.00	\$0.00	\$0.00	\$0.00	\$0.00	0.00
PRODUCTOS	\$0.00	\$0.00	\$0.00	\$0.00	\$0.00	0.00
INGRESOS POR VENTA DE BIENES, PRESTACIÓN DE SERVICIOS Y OTROS INGRESOS	\$4,672.60	\$0.00	\$4,672.60	\$4,373.69	\$4,373.69	-298.91
TRANSFERENCIAS, ASIGNACIONES, SUBSIDIOS Y SUBVENCIONES, Y PENSIONES Y JUBILACIONES	\$0.00	\$0.00	\$0.00	\$0.00	\$0.00	0.00
Ingresos Derivados de Financiamiento						
INGRESOS DERIVADOS DE FINANCIAMIENTOS	\$28,205,077.96	\$0.00	\$28,205,077.96	\$25,285,664.19	\$25,285,664.19	-2,919,413.77
Total						
Ingresos Excedentes						



Usu: supervisor

Rep: rptEstadoPresupuestoIngresosRB_CP_2019

MUNICIPIO DE VILLO DE LA PAZ SAN LUIS POTOSI

Estado Analítico de Ingresos Del 01/ene./2023 Al 30/sep./2023

Fecha y hora de Impresión | 13/oct./2023
09:52 a. m.

~~LAE, JORGE ARMANDO TORRES MARTINEZ
PRESIDENTE MUNICIPAL~~

Jaime Lopez Vega
LIC. JAIME LOPEZ VEGA
CONTRALOR

LIC. MARTHA MARIA PUENTE FA
TESORERO MUNICIPAL
H. AYUNTAMIENTO
DE VILLO DE LA PAZ
S.L.P., MÉXICO

LIC. FRANCISCO JAVIER MEDRANO ALVAREZ
SINDICO MUNICIPAL



H. AYUNTAMIENTO
DE VILLO DE LA PAZ
S.L.P., MÉXICO

VILLO DE LA PAZ
2023, 2024
UNIDAD ADMINISTRATIVA DEL MUNICIPIO



H. AYUNTAMIENTO
DE VILLO DE LA PAZ
S.L.P., MÉXICO



MUNICIPIO DE VILLAS DE LA PAZ
SAN LUIS POTOSI
Estado Analítico del Ejercicio del Presupuesto de Egresos
Clasificación por Objeto del Gasto (Capítulo y Concepto)

Fecha y hora de Impresión: 13/oct./2023 09:54 a. m.

Usu: supervisor
 Rep: rptEstadoPresupuestoEgresos_CP_CTO

Concepto	Egresos						Subejercicio
	Aprobado	Ampliaciones / (Reducciones)	Modificado	Devengado	Pagado	6 = (3-4)	
	1	2	3=(1+2)	4	5	6 = (3-4)	
SERVICIOS PERSONALES							
REMUNERACIONES AL PERSONAL DE CARACTER PERMANENTE	\$12,607,152.57	-\$2,801,000.00	\$9,806,152.57	\$6,708,504.91	\$6,708,504.91	\$3,097,647.66	
REMUNERACIONES ADICIONALES Y ESPECIALES	\$10,105,657.20	-\$2,860,000.00	\$7,245,657.20	\$5,850,098.30	\$5,850,098.30	\$1,395,558.90	
OTRAS PRESTACIONES SOCIALES Y ECONÓMICAS	\$1,901,495.37	\$239,000.00	\$2,140,495.37	\$758,716.55	\$758,716.55	\$1,381,778.82	
MATERIALES Y SUMINISTRO	\$600,000.00	-\$180,000.00	\$420,000.00	\$99,890.06	\$99,890.06	\$520,309.94	
Materiales de administración, emisión de documentos y artículos de oficina	\$1,446,970.55	\$705,820.84	\$2,151,791.39	\$1,297,521.84	\$1,297,521.84	\$854,269.55	
ALIMENTOS Y UTENSILIOS	\$379,083.94	\$140,000.00	\$519,083.94	\$279,453.74	\$279,453.74	\$239,630.20	
MATERIALES Y ARTÍCULOS DE CONSTRUCCIÓN Y DE REPARACIÓN	\$24,312.37	\$50,000.00	\$74,312.37	\$33,220.23	\$33,220.23	\$41,092.14	
Productos químicos, farmacéuticos y de laboratorios	\$20,516.39	\$150,000.00	\$170,516.39	\$118,196.85	\$118,196.85	\$52,319.54	
COMBUSTIBLES, LUBRICANTES Y ADITIVOS	\$6,918.97	\$5,000.00	\$11,918.97	\$4,598.14	\$4,598.14	\$7,320.83	
VESTUARIO, BLANCOS, PRENDAS DE PROTECCIÓN Y ARTÍCULOS DEPORTIVOS	\$699,553.34	-\$29,179.16	\$670,374.18	\$563,380.27	\$563,380.27	\$108,993.91	
Materiales y suministro para seguridad	\$82,168.39	\$190,000.00	\$272,168.39	\$92,360.36	\$92,360.36	\$179,808.03	
HERRAMIENTAS, REFACCIONES Y ACCESORIOS MENORES	\$1,058.03	\$0.00	\$1,058.03	\$0.00	\$0.00	\$1,058.03	
SERVICIOS GENERALES	\$232,359.12	\$200,000.00	\$432,359.12	\$206,312.25	\$206,312.25	\$226,046.87	
SERVICIOS BÁSICOS	\$2,844,500.37	\$2,828,546.91	\$5,673,047.28	\$3,913,752.85	\$3,913,752.85	\$1,759,294.43	
SERVICIOS DE ARRENDAMIENTO	\$1,131,293.80	\$665,000.00	\$1,796,293.80	\$986,349.27	\$986,349.27	\$809,944.53	
SERVICIOS PROFESIONALES, CIENTÍFICOS, TÉCNICOS Y OTROS SERVICIOS	\$48,163.51	\$321,847.37	\$370,010.88	\$283,443.37	\$283,443.37	\$86,567.51	
SERVICIOS FINANCIEROS, BANCARIOS Y COMERCIALES	\$124,365.57	\$60,000.00	\$184,365.57	\$80,633.78	\$80,633.78	\$103,731.79	
SERVICIOS DE INSTALACIÓN, REPARACIÓN, MANTENIMIENTO Y CONSERVACIÓN	\$18,229.92	\$0.00	\$18,229.92	\$10,860.77	\$10,860.77	\$7,369.15	
Servicios de traslados y viáticos	\$148,820.84	\$229,179.16	\$378,000.00	\$306,362.59	\$306,362.59	\$71,637.41	
SERVICIOS OFICIALES	\$287,902.54	-\$30,000.00	\$257,902.54	\$117,173.03	\$117,173.03	\$140,729.51	
OTROS SERVICIOS GENERALES	\$667,329.32	\$820,000.00	\$1,287,329.32	\$1,163,410.94	\$1,163,410.94	\$123,918.38	
TRANSFERENCIAS, ASIGNACIONES, SUBSIDIOS Y OTROS SERVICIOS	\$418,394.87	\$962,520.38	\$1,380,915.25	\$965,519.10	\$965,519.10	\$415,396.15	
SUBSIDIOS Y SUBVENCIONES	\$933,631.84	\$550,000.00	\$1,483,631.84	\$1,034,354.95	\$1,034,354.95	\$449,276.89	
AYUDAS SOCIALES	\$104,907.30	\$50,000.00	\$154,907.30	\$122,923.66	\$122,923.66	\$31,983.64	
PENSIONES Y JUBILACIONES	\$722,871.68	\$500,000.00	\$1,222,871.68	\$885,034.32	\$885,034.32	\$337,837.36	
BIENES MUEBLES, INMUEBLES E INTANGIBLES	\$105,852.86	\$0.00	\$105,852.86	\$26,396.97	\$26,396.97	\$79,455.89	
MOBILIARIO Y EQUIPO DE ADMINISTRACIÓN	\$6,326.53	\$80,000.00	\$237,509.94	\$232,183.41	\$232,183.41	\$5,326.53	
MAQUINARIA, OTROS EQUIPOS Y HERRAMIENTAS	\$0.00	\$80,000.00	\$80,000.00	\$80,000.00	\$80,000.00	\$0.00	
ACTIVOS INTANGIBLES	\$5,326.53	\$0.00	\$5,326.53	\$0.00	\$0.00	\$5,326.53	
INVERSIÓN PÚBLICA	\$9,804,394.54	\$7,723,316.36	\$17,527,710.90	\$8,419,013.95	\$8,419,013.95	\$9,108,696.95	
OBRA PÚBLICA EN BIENES DE DOMINIO PÚBLICO	\$9,200,000.00	\$6,962,227.27	\$16,162,227.27	\$8,033,782.95	\$8,033,782.95	\$8,128,444.32	



MUNICIPIO DE VILLA DE LA PAZ
SAN LUIS POTOSÍ
Estado Analítico del Ejercicio del Presupuesto de Egresos
Clasificación por Objeto del Gasto (Capítulo y Concepto)

Usu: supervisor
 Rep: rptEstadoPresupuestoEgresos_CP_CTO

Fecha y hora de impresión: 13/oct./2023 09:54 a. m.

Concepto	Egresos				Subejercicio
	Aprobado	Ampliaciones / (Reducciones)	Modificado	Devengado	
PROYECTOS PRODUCTIVOS Y ACCIONES DE FOMENTO	1	2	3=(1+2)	4	5
DEUDA PÚBLICA	\$604,394.54	\$761,089.09	\$1,365,483.63	\$385,231.00	\$385,231.00
ADEUDOS DE EJERCICIOS FISCALES ANTERIORES (ADEFAS)	\$584,101.56	\$0.00	\$584,101.56	\$0.00	\$0.00
Total del Gasto	\$28,205,077.96	\$9,238,867.52	\$37,443,945.48	\$21,606,331.91	\$21,606,331.91

VILLA DE LA PAZ
 2021-2024

LAE, JORGE ARMANDO TORRES MARTINEZ
 PRESIDENTE MUNICIPAL

Jaime Lopez Vega
 LIC. JAIME LOPEZ VEGA
 CONTRALOR

VILLA DE LA PAZ
 2021-2024

H. AYU LIC. MARTHA MARIA PUENTE FAZ
 DE VILLA DE LA PAZ
 S.L.P. MEXICO

LIC. FRANCISCO JAVIER MEDRANO ALVAREZ
 SINDICO MUNICIPAL

VILLA DE LA PAZ
 2021-2024

TESORERIA
 ESTADOS UNIDOS MEXICANOS
 ADMINISTRACIÓN 2021-2024

H. AYUNTAMIENTO
 DE VILLA DE LA PAZ
 S.L.P. MEXICO

VILLA DE LA PAZ
 2021-2024

H. AYUNTAMIENTO
 DE VILLA DE LA PAZ
 S.L.P. MEXICO

VILLA DE LA PAZ
 2021-2024

CONTRALORIA INTERNA
 ESTADOS UNIDOS MEXICANOS
 ADMINISTRACIÓN 2021-2024

H. AYUNTAMIENTO
 DE VILLA DE LA PAZ
 S.L.P. MEXICO

MUNICIPIO DE VILLA DE LA PAZ
SAN LUIS POTOSI

Estado Analítico del Ejercicio del Presupuesto de Egresos
Clasificación Económica (por Tipo de Gasto)

Usr: supervisor
 Rep: rptEstadoPresupuestoEgresos_CL2

Fecha y hora de impresión: 13/oct./2023 09:55 a. m.

Concepto	Egresos				Subejercicio	
	Aprobado	Ampliaciones / (Reducciones)	Modificado	Devengado		Pagado
	1	2	3=(1+2)	4	5	6 = (3 - 4)
Gasto Corriente	\$17,725,402.47	\$1,283,367.75	\$19,008,770.22	\$12,927,737.58	\$12,927,737.58	\$6,081,032.64
Gasto de Capital	\$9,809,721.07	\$7,955,489.77	\$17,765,220.84	\$8,651,197.36	\$8,651,197.36	\$9,114,023.48
Amonización de la deuda y disminución de pasivos	\$564,101.56	\$0.00	\$564,101.56	\$0.00	\$0.00	\$564,101.56
Pensiones y Jubilaciones	\$105,852.86	\$0.00	\$105,852.86	\$26,396.97	\$26,396.97	\$79,455.89
Total del Gasto	\$28,205,077.96	\$9,238,867.52	\$37,443,945.48	\$21,605,331.91	\$21,605,331.91	\$15,838,613.57

LAE. JORGE ARMANDO TORRES MARTINEZ
 PRESIDENTE MUNICIPAL

LIC. JAIME LOPEZ VEGA
 CONTRALOR

LIC. MARTHA MARIA PUENTE FAZ
 H. AYUNTAMIENTO DE VILLA DE LA PAZ S.L.P. MEXICO TESORERO MUNICIPAL

LIC. FRANCISCO JAVIER MEDRANO ALVAREZ
 SINDICO MUNICIPAL

VILLA DE LA PAZ
 2021-2024
 JUNTO AL AYUNTAMIENTO DEL MUNICIPIO

TESORERIA
 ESTADOS UNIDOS MEXICANOS
 ADMINISTRACIÓN N.º 2021-2024

H. AYUNTAMIENTO DE VILLA DE LA PAZ S.L.P. MEXICO

VILLA DE LA PAZ
 2021-2024
 JUNTO AL AYUNTAMIENTO DEL MUNICIPIO

SINDICATURA
 ESTADOS UNIDOS MEXICANOS
 ADMINISTRACIÓN N.º 2021-2024

H. AYUNTAMIENTO DE VILLA DE LA PAZ S.L.P. MEXICO

VILLA DE LA PAZ
 2021-2024
 JUNTO AL AYUNTAMIENTO DEL MUNICIPIO

CONTRALORIA INTERNA
 ESTADOS UNIDOS MEXICANOS
 ADMINISTRACIÓN N.º 2021-2024

H. AYUNTAMIENTO DE VILLA DE LA PAZ S.L.P. MEXICO



MUNICIPIO DE VILLA DE LA PAZ
SAN LUIS POTOSI
Estado Analítico del Ejercicio del Presupuesto de Egresos

Usu: supervisor
 Rep: rptEstadoPresupuestoEgresos_UA3

Fecha y hora de impresión: 13/oct./2023 09:55 a. m.

Concepto	Egresos					Subjetivo
	Aprobado	Ampliaciones / (Reducciones)	Modificado	Devengado	Pagado	
	1	2	3=(1+2)	4	5	6=(3-4)

Sin Ramo/Dependencia

TESORERIA	\$17,534,883.42	-5723,499.41	\$16,811,384.01	\$10,875,681.85	\$10,875,681.85	\$5,935,702.16
INFRAESTRUCTURA	\$5,850,000.00	\$6,739,430.47	\$12,589,430.47	\$7,786,093.15	\$7,786,093.15	\$4,803,337.32
FORTALECIMIENTO	\$1,470,194.54	\$3,222,936.46	\$4,693,131.00	\$2,943,556.91	\$2,943,556.91	\$1,749,574.09
OTROS	\$3,350,000.00	\$0.00	\$3,350,000.00	\$0.00	\$0.00	\$3,350,000.00
Sin Ramo/Dependencia	\$28,205,077.96	\$9,238,867.52	\$37,443,945.48	\$21,605,331.91	\$21,605,331.91	\$15,833,613.57

Total del Gasto

Total del Gasto	\$28,205,077.96	\$9,238,867.52	\$37,443,945.48	\$21,605,331.91	\$21,605,331.91	\$15,833,613.57
------------------------	------------------------	-----------------------	------------------------	------------------------	------------------------	------------------------

VILLA DE LA PAZ
 2021-2024
 PRESIDENCIA
 H. AYUNTAMIENTO
 DE VILLA DE LA PAZ
 S.L.P. MEXICO
 LIC. JORGE ARMANDO TORRES MARTINEZ
 PRESIDENTE MUNICIPAL

VILLA DE LA PAZ
 2021-2024
 TESORERIA
 H. AYUNTAMIENTO
 DE VILLA DE LA PAZ
 S.L.P. MEXICO
 LIC. MARTHA MARIA PUENTE FAZ
 TESORERO MUNICIPAL

VILLA DE LA PAZ
 2021-2024
 SINDICATURA
 H. AYUNTAMIENTO
 DE VILLA DE LA PAZ
 S.L.P. MEXICO
 LIC. JAIME LOPEZ VEGA
 CONTRALOR

VILLA DE LA PAZ
 2021-2024
 ADMINISTRACION
 H. AYUNTAMIENTO
 DE VILLA DE LA PAZ
 S.L.P. MEXICO
 LIC. FRANCISCO JAVIER MEDRANO ALVAREZ
 SINDICO MUNICIPAL

VILLA DE LA PAZ
 2021-2024
 CONTROLERIA INTERNA
 H. AYUNTAMIENTO
 DE VILLA DE LA PAZ
 S.L.P. MEXICO



MUNICIPIO DE VILLA DE LA PAZ
SAN LUIS POTOSÍ
Estado Analítico del Ejercicio del Presupuesto de Egresos
Clasificación Funcional (Finalidad y Función)

Fecha y hora de impresión: 13/oct./2023 09:55 a. m.

Usu: supervisor
 Rep: rptEstadoPresupuestoEgresos_FN3

Concepto	Egresos					Subejercicio
	Aprobado	Ampliaciones / (Reducciones)	Modificado	Devengado	Pagado	
	1	2	3=(1+2)	4	5	6 = (3 - 4)
GOBIERNO						
LEGISLACIÓN	\$17,877,298.98	\$304,792.88	\$17,982,091.86	\$10,989,229.66	\$10,989,229.66	\$6,992,862.20
ASUNTOS FINANCIEROS Y HACENDARIOS	\$604,394.54	\$1,711,089.09	\$2,315,483.63	\$1,145,480.40	\$1,145,480.40	\$1,170,003.23
DESARROLLO SOCIAL						
VIVIENDA Y SERVICIOS A LA COMUNIDAD	\$17,072,904.44	-\$1,406,296.21	\$15,666,608.23	\$9,843,749.26	\$9,843,749.26	\$5,822,858.97
RECREACIÓN, CULTURA Y OTRAS MANIFESTACIONES SOCIALES	\$10,827,778.98	\$8,934,074.84	\$19,461,853.62	\$10,616,102.25	\$10,616,102.25	\$8,845,751.37
OTROS ASUNTOS SOCIALES	\$10,065,800.00	\$7,860,818.62	\$17,926,618.62	\$9,193,710.44	\$9,193,710.44	\$8,733,908.18
OTROS ASUNTOS SOCIALES	\$0.00	\$973,256.02	\$973,256.02	\$973,256.02	\$973,256.02	\$0.00
OTROS ASUNTOS SOCIALES	\$491,976.98	\$100,000.00	\$561,976.98	\$449,136.79	\$449,136.79	\$112,843.19
Total del Gasto	\$28,206,077.96	\$9,238,867.52	\$37,443,945.48	\$21,605,331.91	\$21,605,331.91	\$15,838,613.57

LAE, JORGE ARMANDO TORRES MARTINEZ
 PRESIDENTE MUNICIPAL

LIC. JAIME LOPEZ VEGA
 CONTRAJOR

LIC. FRANCISCO JAVIER MEDRANO ALVAREZ
 SINDICO MUNICIPAL

H. AYUNTAMIENTO DE VILLA DE LA PAZ
 S.L.P. MEXICO

H. AYUNTAMIENTO DE VILLA DE LA PAZ
 S.L.P. MEXICO





MUNICIPIO DE VILLA DE LA PAZ
SAN LUIS POTOSI
Endeudamiento Neto
Del 01/ene./2023 Al 30/sep./2023

Usu: supervisor
Rep: rptEndeudamientoNeto

Fecha y hora de Impresión | 13/oct./2023
09:56 a. m.

Identificación de Crédito o Instrumento	Contratación/Colocación	Amortización	Endeudamiento Neto
	A	B	C=A-B
Créditos Bancarios			
Total Créditos Bancarios	\$0.00	\$0.00	\$0.00
Otros Instrumentos de Deuda			
Total Otros Instrumentos de Deuda	\$0.00	\$0.00	\$0.00
Total	\$0.00	\$0.00	\$0.00

LAE, JORGE ARMANDO TORRES MARTINEZ
PRESIDENTE MUNICIPAL



H. AYUNTAMIENTO
DE VILLA DE LA PAZ
S.L.P. MEXICO

Jaime Lopez Vega

LIC. JAIME LOPEZ VEGA

CONTRALOR

VILLA DE LA PAZ
2021-2024
JUNTOS AVANZAMOS TRABAJANDO

LIC. MARTHA MARIA PUENTE FAZ
TESORERO MUNICIPAL

VILLA DE LA PAZ
2021-2024
JUNTOS AVANZAMOS TRABAJANDO



H. AYUNTAMIENTO
DE VILLA DE LA PAZ
S.L.P. MEXICO

LIC. FRANCISCO JAVIER MEDRANO ALVAREZ
SINDICO MUNICIPAL



H. AYUNTAMIENTO
DE VILLA DE LA PAZ
S.L.P. MEXICO

VILLA DE LA PAZ
2021-2024
JUNTOS AVANZAMOS TRABAJANDO



H. AYUNTAMIENTO
DE VILLA DE LA PAZ
S.L.P. MEXICO



MUNICIPIO DE VILLA DE LA PAZ
 SAN LUIS POTOSI
 Intereses de la Deuda
 Del 01/ene./2023 Al 30/sep./2023

Usu: supervisor
 Rep: rptInteresesdeLaDeuda

Fecha y hora de Impresión | 13/oct./2023
 09:56 a. m.

Identificación de Crédito o Instrumento	Devengado	Pagado
Créditos Bancarios		
Total de Intereses de Créditos Bancarios	\$0.00	\$0.00
Otros Instrumentos de Deuda		
Total de Intereses de Otros Instrumentos de Deuda	\$0.00	\$0.00
Total	\$0.00	\$0.00

LAE, JORGE ARMANDO TORRES MARTINEZ
 PRESIDENTE MUNICIPAL

LIC. MARTHA MARIA PUENTE FAZ
 TESORERO MUNICIPAL

Jaime Lopez Vega
 LIC. JAIME LOPEZ VEGA
 CONTRALOR

LIC. FRANCISCO JAVIER MEDRANO ALVAREZ
 SINDICO MUNICIPAL



H. AYUNTAMIENTO
 DE VILLA DE LA PAZ
 S.L.P. MÉXICO



H. AYUNTAMIENTO
 DE VILLA DE LA PAZ
 S.L.P. MÉXICO



H. AYUNTAMIENTO
 DE VILLA DE LA PAZ
 S.L.P. MÉXICO

**MUNICIPIO DE VILLA DE LA PAZ
SAN LUIS POTOSI**

Indicadores de Postura Fiscal

del 01/ene./2023 al 30/sep./2023

(Cifras en pesos)

Usu: supervisor

Rep: rptIndicadoresPosturaFiscal

Fecha y hora de Impresión | 13/oct./2023
09:56 a. m.

Concepto	Estimado / Aprobado	Devengado	Recaudado / Pagado
I. Ingresos Presupuestarios (I=1+2)	\$28,205,077.96	\$25,285,664.19	\$25,285,664.19
1. Ingresos del Gobierno de la Entidad Federativa	\$28,205,077.96	\$25,285,664.19	\$25,285,664.19
2. Ingresos del Sector Paraestatal	\$0.00	\$0.00	\$0.00
II. Egresos Presupuestarios (II=3+4)	\$28,205,077.96	\$21,605,331.91	\$21,605,331.91
3. Egresos del Gobierno de la Entidad Federativa	\$28,205,077.96	\$21,605,331.91	\$21,605,331.91
4. Egresos del Sector Paraestatal	\$0.00	\$0.00	\$0.00
III. Balance Presupuestario (Superávit o Déficit) (III = I - II)	\$0.00	\$3,680,332.28	\$3,680,332.28

Concepto	Estimado / Aprobado	Devengado	Recaudado / Pagado
III. Balance Presupuestario (Superávit o Déficit)	\$0.00	\$3,680,332.28	\$3,680,332.28
IV. Intereses, Comisiones y Gastos de la Deuda	\$0.00	\$0.00	\$0.00
V. Balance Primario (Superávit o Déficit) (V= III + IV)	\$0.00	\$3,680,332.28	\$3,680,332.28

Concepto	Estimado / Aprobado	Devengado	Recaudado / Pagado
A. Financiamiento	\$0.00	\$0.00	\$0.00
B. Amortización de la deuda	\$0.00	\$0.00	\$0.00
C. Financiamiento Neto	\$0.00	\$0.00	\$0.00

LAE, JORGE ARMANDO TORRES MARTINEZ
PRESIDENTE MUNICIPAL



LIC. MARTHA MARIA PUENTE FAZ
TESORERO MUNICIPAL



H. AYUNTAMIENTO
DE VILLA DE LA PAZ
S.L.P. MEXICO

LIC. JAIME LOPEZ VEGA
CONTRALOR



LIC. FRANCISCO JAVIER MEDIANO ALVAREZ
SINDICO MUNICIPAL

H. AYUNTAMIENTO
DE VILLA DE LA PAZ
S.L.P. MEXICO

**MUNICIPIO DE VILLA DE LA PAZ
SAN LUIS POTOSI**

Flujo de fondos

Del 01/ene/2023 Al 30/sep./2023

(Cifras en Pesos)

Usr: supervisor
Rep: rptFlujoDeFondos

Fecha y hora de Impresión | 13/oct./2023
09:57 a. m.

Concepto	Estimado / Aprobado	Devengado	Recaudado / Pagado
Rubros de Ingresos			
IMPUESTOS	\$28,205,077.96	\$25,285,664.19	\$25,285,664.19
CUOTAS Y APORTACIONES DE SEGURIDAD SOCIAL	\$533,967.74	\$1,409,780.13	\$1,409,780.13
CONTRIBUCIONES DE MEJORAS	\$0.00	\$0.00	\$0.00
DERECHOS	\$0.00	\$0.00	\$0.00
PRODUCTOS	\$1,971,397.06	\$797,310.12	\$797,310.12
APROVECHAMIENTOS	\$0.00	\$0.00	\$0.00
INGRESOS POR VENTA DE BIENES, PRESTACIÓN DE SERVICIOS Y OTROS INGRESOS	\$106,785.00	\$165,494.16	\$165,494.16
PARTICIPACIONES, APORTACIONES, CONVENIOS, INCENTIVOS DERIVADOS DE LA COLABORACIÓN FISCAL Y FONDOS DISTINTOS DE APORTACIONES	\$4,672.60	\$4,373.69	\$4,373.69
TRANSFERENCIAS, ASIGNACIONES, SUBSIDIOS Y SUBVENCIONES, Y PENSIONES Y JUBILACIONES	\$25,488,255.56	\$22,908,706.09	\$22,908,706.09
INGRESOS DERIVADOS DE FINANCIAMIENTOS	\$100,000.00	\$0.00	\$0.00
	\$0.00	\$0.00	\$0.00
Capítulos de Gasto			
SERVICIOS PERSONALES	\$28,205,077.96	\$21,605,331.91	\$21,605,331.91
MATERIALES Y SUMINISTRO	\$12,607,152.57	\$6,708,504.91	\$6,708,504.91
SERVICIOS GENERALES	\$1,445,970.55	\$1,297,521.84	\$1,297,521.84
TRANSFERENCIAS, ASIGNACIONES, SUBSIDIOS Y OTROS SERVICIOS	\$2,844,500.37	\$3,913,752.85	\$3,913,752.85
BIENES MUEBLES, INMUEBLES E INTANGIBLES	\$933,631.84	\$1,034,354.95	\$1,034,354.95
INVERSIÓN PÚBLICA	\$5,326.53	\$232,183.41	\$232,183.41
INVERSIONES FINANCIERAS Y OTRAS PROVISIONES	\$9,804,394.54	\$8,419,013.95	\$8,419,013.95
PARTICIPACIONES Y APORTACIONES	\$0.00	\$0.00	\$0.00
DEUDA PÚBLICA	\$0.00	\$0.00	\$0.00
Total de las operaciones	\$564,101.56	\$0.00	\$0.00
	\$0.00	\$3,680,332.28	\$3,680,332.28

LAE, JORGE ARMANDO TORRES MARTINEZ
PRESIDENTE MUNICIPAL



H. AYUNTAMIENTO DE VILLA DE LA PAZ
S.L.P. MÉXICO



LIC. MARTHA MARIA PUENTE FAZ
TESORERO MUNICIPAL

H. AYUNTAMIENTO DE VILLA DE LA PAZ
S.L.P. MÉXICO




LIC. JAIMÉ LOPEZ VEGA
C. L. CONTRALOR

Jaimé Lopez Vega



LIC. FRANCISCO JAVIER MEDRANO ALVAREZ
SINDICO MUNICIPAL



H. AYUNTAMIENTO DE VILLA DE LA PAZ
S.L.P. MÉXICO



Usr: supervisor
Rep: rptEstadoPresupuestoEgresos_PC

MUNICIPIO DE VILLA DE LA PAZ
SAN LUIS POTOSI
Gasto por Categoría Programática
Del 01/ene./2023 Al 30/sep./2023

Fecha y hora de impresión
13/oct./2023 09:57 a. m.

Programas	Egresos				Subejercicio
	Aprobado	Ampliaciones / (Reducciones)	Modificado	Devengado	
1		2	3=(1+2)	4	5
Desempeño de las Funciones					6 = (3- 4)
Prestación de Servicios Públicos	\$27,535,123.54	\$9,238,867.52	\$36,773,991.06	\$21,578,934.94	\$15,195,056.12
Pleneación, seguimiento y evaluación de políticas públicas	\$105,852.86	\$0.00	\$105,852.86	\$26,396.97	\$79,455.89
Adeudos de ejercicios fiscales anteriores	\$564,101.56	\$0.00	\$564,101.56	\$0.00	\$0.00
Total del Gasto	\$28,205,077.96	\$9,238,867.52	\$37,443,945.48	\$21,605,331.91	\$15,888,698.57

Jorge Armado Torres Martínez
LIC. JORGE ARMADO TORRES MARTINEZ
PRESIDENTE MUNICIPAL



Jaime Lopez Vega
LIC. JAIME LOPEZ VEGA
CONTRALOR



LIC. FRANCISCO JAVIER MEDRANO ALVAREZ
SINDICO MUNICIPAL



LIC. FRANCISCO JAVIER MEDRANO ALVAREZ
SINDICO MUNICIPAL



VILLA DE LA PAZ
30 de Septiembre de 2024
AUTORIZACION FINANCIERA



H. AYUNTAMIENTO DE VILLA DE LA PAZ
S.L.P. MEXICO



H. AYUNTAMIENTO DE VILLA DE LA PAZ
S.L.P. MEXICO

MUNICIPIO DE VILLA DE LA PAZ (a)
Estado de Situación Financiera Detallado - LDF
Al 31 de diciembre de 2022 y al 30 de Septiembre de 2023 (b)
(PESOS)

Concepto (c)	2023 (d)	31 de diciembre de 2022 (e)	Concepto (c)	2023 (d)	31 de diciembre de 2022 (e)
ACTIVO			PASIVO		
Activo Circulante			Pasivo Circulante		
a. Efectivo y Equivalentes (a=a1+a2+a3+a4+a5+a6+a7)			a. Cuentas por Pagar a Corto Plazo (a=a1+a2+a3+a4+a5+a6+a7+a8+a9)		
a1) Efectivo	3,732,588	1,589,272	a1) Servicios Personales por Pagar a Corto Plazo	4,133,052	3,854,360
a2) Bancos/Tesorería	21,848	-3,038	a2) Proveedores por Pagar a Corto Plazo	460,003	415,528
a3) Bancos/Dependencias y Otros	3,710,739	1,592,371	a3) Contratistas por Obras Públicas por Pagar a Corto Plazo	661,846	661,846
a4) Inversiones Temporales (Hasta 3 meses)	0	0	a4) Participaciones y Aportaciones por Pagar a Corto Plazo	1,081,018	1,081,018
a5) Fondos con Afectación Específica	0	0	a5) Transferencias Otorgadas por Pagar a Corto Plazo	0	0
a6) Depósitos de Fondos de Terceros en Garantía y/o Administración	0	0	a6) Intereses, Comisiones y Otros Gastos de la Deuda Pública por Pagar a Corto Plazo	204,141	204,141
a7) Otros Efectivos y Equivalentes	0	0	a7) Retenciones y Contribuciones por Pagar a Corto Plazo	0	0
b. Derechos a Recibir Efectivo o Equivalentes (b=b1+b2+b3+b4+b5+b6+b7)			a8) Devoluciones de la Ley de Ingresos por Pagar a Corto Plazo	1,724,926	1,490,709
b1) Inversiones Financieras de Corto Plazo	2,125,547	510,214	a9) Otras Cuentas por Pagar a Corto Plazo	0	0
b2) Cuentas por Cobrar a Corto Plazo	0	0	b. Documentos por Pagar a Corto Plazo (b=b1+b2+b3)	1,118	1,118
b3) Deudores Diversos por Cobrar a Corto Plazo	0	0	b1) Documentos Comerciales por Pagar a Corto Plazo	358,268	358,268
b4) Ingresos por Recuperar a Corto Plazo	1,788,544	176,154	b2) Documentos con Contratistas por Obras Públicas por Pagar a Corto Plazo	0	0
b5) Deudores por Anticipos de la Tesorería a Corto Plazo	-0	-0	b3) Otros Documentos por Pagar a Corto Plazo	0	0
b6) Préstamos Otorgados a Corto Plazo	0	0	c. Porción a Corto Plazo de la Deuda Pública a Largo Plazo (c=c1+c2)	358,268	358,268
b7) Otros Derechos a Recibir Efectivo o Equivalentes a Corto Plazo	13,650	13,650	c1) Porción a Corto Plazo de la Deuda Pública	0	0
c. Derechos a Recibir Bienes o Servicios (c=c1+c2+c3+c4+c5)			c2) Porción a Corto Plazo de Arrendamiento Financiero	0	0
c1) Anticipo a Proveedores por Adquisición de Bienes y Prestación de Servicios a Corto Plazo	323,353	320,410	d. Títulos y Valores a Corto Plazo	0	0
c2) Anticipo a Proveedores por Adquisición de Bienes Inmuebles y Muebles a Corto Plazo	212,376	12,000	e. Pasivos Diferidos a Corto Plazo (e=e1+e2+e3)	0	0
c3) Anticipo a Proveedores por Adquisición de Bienes Intangibles a Corto Plazo	12,000	12,000	e1) Ingresos Cobrados por Adelantado a Corto Plazo	0	0
c4) Anticipo a Contratistas por Obras Públicas a Corto Plazo	0	0	e2) Intereses Cobrados por Adelantado a Corto Plazo	0	0
c5) Otros Derechos a Recibir Bienes o Servicios a Corto Plazo	200,376	0	e3) Otros Pasivos Diferidos a Corto Plazo	0	0
d. Inventarios (d=d1+d2+d3+d4+d5)			f. Fondos y Bienes de Terceros en Garantía y/o Administración a Corto Plazo (f=f1+f2+f3+f4+f5+f6)	0	0
d1) Inventario de Mercancías para Venta	0	0	f1) Fondos en Garantía a Corto Plazo	0	0
d2) Inventario de Mercancías Terminadas	0	0	f2) Fondos en Administración a Corto Plazo	0	0
d3) Inventario de Mercancías en Proceso de Elaboración	0	0	f3) Fondos Contingentes a Corto Plazo	0	0
d4) Inventario de Materias Primas, Materiales y Suministros para Producción	0	0	f4) Fondos de Fideicomisos, Mandatos y Contratos Análogos a Corto Plazo	0	0
d5) Bienes en Tránsito	0	0	f5) Otros Fondos de Terceros en Garantía y/o Administración a Corto Plazo	0	0
e. Almacenes	0	0	f6) Valores y Bienes en Garantía a Corto Plazo	0	0
f. Estimación por Pérdida o Deterioro de Activos Circulantes (f=f1+f2)			g. Provisiones a Corto Plazo (g=g1+g2+g3)	0	0
f1) Estimaciones para Cuentas Incobrables por Derechos a Recibir Efectivo o Equivalentes	0	0	g1) Provisión para Demandas y Juicios a Corto Plazo	0	0
f2) Estimación por Deterioro de Inventarios	0	0	g2) Provisión para Contingencias a Corto Plazo	0	0
g. Otros Activos Circulantes (g=g1+g2+g3+g4)			g3) Otras Provisiones a Corto Plazo	0	0
g1) Valores en Garantía	0	0	h. Otros Pasivos a Corto Plazo (h=h1+h2+h3)	273,297	-292,682
g2) Bienes en Garantía (excluye depósitos de fondos)	0	0	h1) Ingresos por Clasificar	0	0
g3) Bienes Derivados de Embargos, Decomisos, Aseguramientos y Dación en Pago	0	0	h2) Recaudación por Participar	0	0
g4) Adquisición con Fondos de Terceros	0	0	h3) Otros Pasivos Circulantes	0	0
IA. Total de Activos Circulantes (IA = a + b + c + d + e + f + g)	6,070,511	2,111,486	IIA. Total de Pasivos Circulantes (IIA = a + b + c + d + e + f + g + h)	4,764,607	3,919,936
Activo No Circulante			Pasivo No Circulante		
a. Inversiones Financieras a Largo Plazo	0	0	a. Cuentas por Pagar a Largo Plazo	0	0
b. Derechos a Recibir Efectivo o Equivalentes a Largo Plazo	0	0	b. Documentos por Pagar a Largo Plazo	0	0
c. Bienes Inmuebles, Infraestructura y Construcciones en Proceso	118,406,325	118,412,576	c. Deuda Pública a Largo Plazo	0	0
d. Bienes Muebles	876,854	796,854	d. Pasivos Diferidos a Largo Plazo	0	0
e. Activos Intangibles	217,896	65,712	e. Fondos y Bienes de Terceros en Garantía y/o en Administración a Largo Plazo	10,600	10,600
f. Depreciación, Deterioro y Amortización Acumulada de Bienes	0	0	f. Provisiones a Largo Plazo	0	0
g. Activos Diferidos	2,538,816	2,153,586	IIIB. Total de Pasivos No Circulantes (IIIB = a + b + c + d + e + f)	10,600	10,600
h. Estimación por Pérdida o Deterioro de Activos no Circulantes	0	0	II. Total del Pasivo (II = IIA + IIIB)	4,775,207	3,930,536
i. Otros Activos no Circulantes	0	0	HACIENDA PÚBLICA/PATRIMONIO		
IB. Total de Activos No Circulantes (IB = a + b + c + d + e + f + g + h + i)	122,039,891	121,428,272	IIIA. Hacienda Pública/Patrimonio Contribuido (IIIA = a + b + c)		
I. Total del Activo (I = IA + IB)	128,110,402	123,540,214	a. Aportaciones	0	0
			b. Donaciones de Capital	0	0
			c. Actualización de la Hacienda Pública/Patrimonio	0	0
			IIIB. Hacienda Pública/Patrimonio Generado (IIIB = a + b + c + d + e)		
			a. Resultados del Ejercicio (Ahorro/ Dasahorro)	123,335,195	119,043,699
			b. Resultados de Ejercicios Anteriores	4,291,496	1,356,376
			c. Revalúos	104,359,168	103,002,792
			d. Reservas	0	0
			e. Rectificaciones de Resultados de Ejercicios Anteriores	14,684,531	14,684,531
			IIIC. Exceso o Insuficiencia en la Actualización de la Hacienda Pública/Patrimonio (IIIC=a+b)		
			a. Resultado por Posición Monetaria	0	0
			b. Resultado por Tenencia de Activos no Monetarios	0	0
			III. Total Hacienda Pública/Patrimonio (III = IIIA + IIIB + IIIC)	123,335,195	119,043,699
			IV. Total del Pasivo y Hacienda Pública/Patrimonio (IV = II + III)	128,110,402	122,974,236

MUNICIPIO DE VILLA DE LA PAZ (a)
Informe Analítico de la Deuda Pública y Otros Pasivos - LDF
Del 1 de Enero al 30 de Septiembre de 2023 (b)
(PESOS)

Denominación de la Deuda Pública y Otros Pasivos (c)	Saldo al 31 de diciembre de 2022 (d)	Disposiciones del Periodo (e)	Amortizaciones del Periodo (f)	Revaluaciones, Reclasificaciones y Otros Ajustes (g)	Saldo Final del Periodo (h) h=d+e-f+g	Pago de Intereses del Periodo (i)	Pago de Comisiones y demás costos asociados durante el Periodo (j)
1. Deuda Pública (1=A+B)	0	0	0	0	0	0	0
A. Corto Plazo (A=a1+a2+a3)	0	0	0	0	0	0	0
a1) Instituciones de Crédito	0	0	0	0	0	0	0
a2) Títulos y Valores	0	0	0	0	0	0	0
a3) Arrendamientos Financieros	0	0	0	0	0	0	0
B. Largo Plazo (B=b1+b2+b3)	0	0	0	0	0	0	0
b1) Instituciones de Crédito	0	0	0	0	0	0	0
b2) Títulos y Valores	0	0	0	0	0	0	0
b3) Arrendamientos Financieros	0	0	0	0	0	0	0
2. Otros Pasivos	4,496,514	0	0	0	0	0	0
3. Total de la Deuda Pública y Otros Pasivos	4,496,514	0	0	0	4,775,207	0	0
4. Deuda Contingente 1 (Informativo)	0	0	0	0	4,775,207	0	0
A. Deuda Contingente 1	0	0	0	0	0	0	0
B. Deuda Contingente 2	0	0	0	0	0	0	0
C. Deuda Contingente XX	0	0	0	0	0	0	0
5. Valor de Instrumentos Bono Cupón Cero 2 (Informativo)	0	0	0	0	0	0	0
A. Instrumento Bono Cupón Cero 1	0	0	0	0	0	0	0
B. Instrumento Bono Cupón Cero 2	0	0	0	0	0	0	0
C. Instrumento Bono Cupón Cero XX	0	0	0	0	0	0	0

1. Se refiere a cualquier financiamiento sin fuente o garantía de pago definida, que sea asumida de manera solidaria o subsidiaria por las Entidades Federativas con sus Municipios, organismos descentralizados y empresas de participación estatal mayoritaria y fideicomisos, locales o municipales, y por los Municipios con sus respectivos organismos descentralizados y empresas de participación municipal mayoritaria.
2. Se refiere al valor del Bono Cupón Cero que respalda el pago de los créditos asociados al mismo (Activo).

Obligaciones a Corto Plazo (k)	Monto Contratado (l)	Plazo Pactado (m)	Tasa de Interés (n)	Comisiones y Costos Relacionados (o)	Tasa Efectiva (p)
6. Obligaciones a Corto Plazo (Informativo)	0	0	0	0	0
A. Crédito 1	0	0	0	0	0
B. Crédito 2	0	0	0	0	0
C. Crédito XX	0	0	0	0	0

MUNICIPIO DE VILLA DE LA PAZ (a)
Balance Presupuestario - LDF
Del 1 de Enero al 30 de Septiembre de 2023 (b)
(PESOS)

Concepto (c)	Estimado/ Aprobado (d)	Devengado	Recaudado/ Pagado
A. Ingresos Totales (A = A1+A2+A3)			
A1. Ingresos de Libre Disposición	2,616,822	2,376,958	2,376,958
A2. Transferencias Federales Etiquetadas	2,616,822	2,376,958	2,376,958
A3. Financiamiento Neto	0	0	0
B. Egresos Presupuestarios¹ (B = B1+B2)			
B1. Gasto No Etiquetado (sin incluir Amortización de la Deuda Pública)	28,205,078	21,605,332	21,605,332
B2. Gasto Etiquetado (sin incluir Amortización de la Deuda Pública)	28,205,078	21,605,332	21,605,332
C. Remanentes del Ejercicio Anterior (C = C1 + C2)			
C1. Remanentes de Ingresos de Libre Disposición aplicados en el periodo	0	0	0
C2. Remanentes de Transferencias Federales Etiquetadas aplicados en el periodo			
I. Balance Presupuestario (I = A - B + C)	-25,588,256	-19,228,374	-19,228,374
II. Balance Presupuestario sin Financiamiento Neto (II = I - A3)	-25,588,256	-19,228,374	-19,228,374
III. Balance Presupuestario sin Financiamiento Neto y sin Remanentes del Ejercicio Anterior (III = II - C)	-25,588,256	-19,228,374	-19,228,374

Concepto	Aprobado	Devengado	Pagado
E. Intereses, Comisiones y Gastos de la Deuda (E = E1+E2)			
E1. Intereses, Comisiones y Gastos de la Deuda con Gasto No Etiquetado	0	0	0
E2. Intereses, Comisiones y Gastos de la Deuda con Gasto Etiquetado			
IV. Balance Primario (IV = III + E)	-25,588,256	-19,228,374	-19,228,374

Concepto	Estimado/ Aprobado	Devengado	Recaudado/ Pagado
F. Financiamiento (F = F1 + F2)			
F1. Financiamiento con Fuente de Pago de Ingresos de Libre Disposición	0	0	0
F2. Financiamiento con Fuente de Pago de Transferencias Federales Etiquetadas			
G. Amortización de la Deuda (G = G1 + G2)			
G1. Amortización de la Deuda Pública con Gasto No Etiquetado	0	0	0
G2. Amortización de la Deuda Pública con Gasto Etiquetado			
A3. Financiamiento Neto (A3 = F - G)	0	0	0

Concepto	Estimado/ Aprobado	Devengado	Recaudado/ Pagado
A1. Ingresos de Libre Disposición	2,616,822	2,376,958	2,376,958
A3.1 Financiamiento Neto con Fuente de Pago de Ingresos de Libre Disposición (A3.1 = F1 - G1)			
F1. Financiamiento con Fuente de Pago de Ingresos de Libre Disposición	0	0	0
G1. Amortización de la Deuda Pública con Gasto No Etiquetado	0	0	0
B1. Gasto No Etiquetado (sin incluir Amortización de la Deuda Pública)	28,205,078	21,605,332	21,605,332
C1. Remanentes de Ingresos de Libre Disposición aplicados en el periodo		0	0
V. Balance Presupuestario de Recursos Disponibles (V = A1 + A3.1 - B1 + C1)	-25,588,256	-19,228,374	-19,228,374
VI. Balance Presupuestario de Recursos Disponibles sin Financiamiento Neto (VI = V - A3.1)	-25,588,256	-19,228,374	-19,228,374

Concepto	Estimado/ Aprobado	Devengado	Recaudado/ Pagado
A2. Transferencias Federales Etiquetadas	0	0	0
A3.2 Financiamiento Neto con Fuente de Pago de Transferencias Federales Etiquetadas (A3.2 = F2 - G2)	0	0	0
F2. Financiamiento con Fuente de Pago de Transferencias Federales Etiquetadas	0	0	0
G2. Amortización de la Deuda Pública con Gasto Etiquetado	0	0	0
B2. Gasto Etiquetado (sin incluir Amortización de la Deuda Pública)	0	0	0
C2. Remanentes de Transferencias Federales Etiquetadas aplicados en el periodo		0	0
VII. Balance Presupuestario de Recursos Etiquetados (VII = A2 + A3.2 - B2 + C2)	0	0	0
VIII. Balance Presupuestario de Recursos Etiquetados sin Financiamiento Neto (VIII = VII - A3.2)	0	0	0

MUNICIPIO DE VILLA DE LA PAZ (a)
 Estado Analítico de Ingresos Detallado - LDF
 Del 1 de Enero al 30 de Septiembre de 2023 (b)
 (PESOS)

Concepto (c)	Ingreso					Diferencia (e)
	Estimado (d)	Ampliaciones/ (Reducciones)	Modificado	Devengado	Recaudado	
Ingresos de Libre Disposición						
A. Impuestos	533,968	0	533,968	1,409,780	1,409,780	875,812
B. Cuotas y Aportaciones de Seguridad Social			0			0
C. Contribuciones de Mejoras			0			0
D. Derechos	1,971,397	0	1,971,397	797,310	797,310	-1,174,087
E. Productos			0			0
F. Aprovechamientos	106,785	0	106,785	165,494	165,494	58,709
G. Ingresos por Ventas de Bienes y Prestación Servicio	4,673	0	4,673	4,374	4,374	-299
H. Participaciones (H=h1+h2+h3+h4+h5+h6+h7+h8+h9+h10+h11)	0	0	0	0	0	0
h1) Fondo General de Participaciones			0			0
h2) Fondo de Fomento Municipal			0			0
h3) Fondo de Fiscalización y Recaudación			0			0
h4) Fondo de Compensación			0			0
h5) Fondo de Extracción de Hidrocarburos			0			0
h6) Impuesto Especial Sobre Producción y Servicios			0			0
h7) 0.136% de la Recaudación Federal Participable			0			0
h8) 3.17% Sobre Extracción de Petróleo			0			0
h9) Gasolinas y Diésel			0			0
h10) Fondo del Impuesto Sobre la Renta			0			0
h11) Fondo de Estabilización de los Ingresos de las Entidades Federativas			0			0
I. Incentivos Derivados de la Colaboración Fiscal (I=i1+i2+i3+i4+i5)	0	0	0	0	0	0
i1) Tenencia o Uso de Vehículos			0			0
i2) Fondo de Compensación ISAN			0			0
i3) Impuesto Sobre Automóviles Nuevos			0			0
i4) Fondo de Compensación de Repecos-Intermedios			0			0
i5) Otros Incentivos Económicos			0			0
J. Transferencias y Asignaciones			0			0
K. Convenios	0	0	0	0	0	0
k1) Otros Convenios y Subsidios			0			0
L. Otros Ingresos de Libre Disposición (L=l1+l2)	0	0	0	0	0	0
l1) Participaciones en Ingresos Locales			0			0
l2) Otros Ingresos de Libre Disposición			0			0
I. Total de Ingresos de Libre Disposición (I=A+B+C+D+E+F+G+H+I+J+K+L)	2,616,822	0	2,616,822	2,376,958	2,376,958	-239,864
Ingresos Excedentes de Ingresos de Libre Disposición						
Transferencias Federales Etiquetadas						
A. Aportaciones (A=a1+a2+a3+a4+a5+a6+a7+a8)	0	0	0	0	0	0
a1) Fondo de Aportaciones para la Nómina Educativa y Gasto Operativo			0			0
a2) Fondo de Aportaciones para los Servicios de Salud			0			0
a3) Fondo de Aportaciones para la Infraestructura Social			0			0
a4) Fondo de Aportaciones para el Fortalecimiento de los Municipios y de las Demarcaciones Territoriales del Distrito Federal			0			0
a5) Fondo de Aportaciones Múltiples			0			0
a6) Fondo de Aportaciones para la Educación Tecnológica y de Adultos			0			0
a7) Fondo de Aportaciones para la Seguridad Pública de los Estados y del Distrito Federal			0			0
a8) Fondo de Aportaciones para el Fortalecimiento de las Entidades Federativas			0			0
B. Convenios (B=b1+b2+b3+b4)	0	0	0	0	0	0
b1) Convenios de Protección Social en Salud			0			0
b2) Convenios de Descentralización			0			0
b3) Convenios de Reasignación			0			0
b4) Otros Convenios y Subsidios			0			0
C. Fondos Distintos de Aportaciones (C=c1+c2)	0	0	0	0	0	0
c1) Fondo para Entidades Federativas y Municipios Productores de Hidrocarburos			0			0
c2) Fondo Minero			0			0
D. Transferencias, Asignaciones, Subsidios y Subvenciones, y Pensiones y Jubilaciones			0			0

MUNICIPIO DE VILLA DE LA PAZ (a)
 Estado Analítico de Ingresos Detallado - LDF
 Del 1 de Enero al 30 de Septiembre de 2023 (b)
 (PESOS)

Concepto (c)	Ingreso					Diferencia (e)
	Estimado (d)	Ampliaciones/ (Reducciones)	Modificado	Devengado	Recaudado	
E. Otras Transferencias Federales Etiquetadas			0			0
II. Total de Transferencias Federales Etiquetadas (II = A + B + C + D + E)	0	0	0	0	0	0
III. Ingresos Derivados de Financiamientos (III = A)	0	0	0	0	0	0
A. Ingresos Derivados de Financiamientos			0			0
IV. Total de Ingresos (IV = I + II + III)	2,616,822	0	2,616,822	2,376,958	2,376,958	-239,864
Datos Informativos						
1. Ingresos Derivados de Financiamientos con Fuente de Pago de Ingresos de Libre Disposición			0			0
2. Ingresos Derivados de Financiamientos con Fuente de Pago de Transferencias Federales Etiquetadas			0			0
3. Ingresos Derivados de Financiamientos (3 = 1 + 2)	0	0	0	0	0	0

MUNICIPIO DE VILLA DE LA PAZ (a)
Estado Análítico del Ejercicio del Presupuesto de Egresos Detallado - LDF
Clasificación por Objeto del Gasto (Capítulo y Concepto)
Del 1 de Enero al 30 de Septiembre de 2023 (b)
(PESOS)

Concepto (c)	Egresos					Subejercicio (e)
	Aprobado (d)	Ampliaciones/ (Reducciones)	Modificado	Devengado	Pagado	
I. Gasto No Etiquetado (I=A+B+C+D+E+F+G+H+I)	28,205,078	9,238,868	37,443,945	21,605,332	21,605,332	15,838,614
A. Servicios Personales (A=a1+a2+a3+a4+a5+a6+a7)	12,807,153	-2,801,000	9,806,153	6,708,505	6,708,505	3,097,648
a1) Remuneraciones al Personal de Carácter Permanente	10,105,657	-2,860,000	7,245,657	5,850,098	5,850,098	1,395,559
a2) Remuneraciones al Personal de Carácter Transitorio	0	0	0	0	0	0
a3) Remuneraciones Adicionales y Especiales	1,901,495	239,000	2,140,495	758,717	758,717	1,381,779
a4) Seguridad Social	0	0	0	0	0	0
a5) Otras Prestaciones Sociales y Económicas	600,000	-180,000	420,000	99,690	99,690	320,310
a6) Previsiones	0	0	0	0	0	0
a7) Pago de Estímulos a Servidores Públicos	0	0	0	0	0	0
B. Materiales y Suministros (B=b1+b2+b3+b4+b5+b6+b7+b8+b9)	1,445,971	705,821	2,151,791	1,297,522	1,297,522	854,270
b1) Materiales de Administración, Emisión de Documentos y Artículos Oficiales	379,084	140,000	519,084	279,454	279,454	239,630
b2) Alimentos y Utensilios	24,312	50,000	74,312	33,220	33,220	41,092
b3) Materias Primas y Materiales de Producción y Comercialización	0	0	0	0	0	0
b4) Materiales y Artículos de Construcción y de Reparación	20,516	150,000	170,516	118,197	118,197	52,320
b5) Productos Químicos, Farmacéuticos y de Laboratorio	6,919	5,000	11,919	4,598	4,598	7,321
b6) Combustibles, Lubricantes y Aditivos	699,553	-29,179	670,374	583,380	583,380	106,994
b7) Vestuario, Blancos, Prendas de Protección y Artículos Deportivos	82,168	190,000	272,168	92,360	92,360	179,808
b8) Materiales y Suministros Para Seguridad	1,058	0	1,058	0	0	1,058
b9) Herramientas, Refacciones y Accesorios Menores	232,359	200,000	432,359	206,312	206,312	228,047
C. Servicios Generales (C=c1+c2+c3+c4+c5+c6+c7+c8+c9)	2,844,500	2,828,547	5,673,047	3,913,753	3,913,753	1,759,294
c1) Servicios Básicos	1,131,294	665,000	1,796,294	986,349	986,349	809,945
c2) Servicios de Arrendamiento	48,164	321,847	370,011	283,443	283,443	86,568
c3) Servicios Profesionales, Científicos, Técnicos y Otros Servicios	124,366	60,000	184,366	80,634	80,634	103,732
c4) Servicios Financieros, Bancarios y Comerciales	18,230	0	18,230	10,861	10,861	7,369
c5) Servicios de Instalación, Reparación, Mantenimiento y Conservación	148,821	229,179	378,000	308,363	308,363	71,637
c6) Servicios de Comunicación Social y Publicidad	0	0	0	0	0	0
c7) Servicios de Traslado y Viáticos	287,903	-30,000	257,903	117,173	117,173	140,730
c8) Servicios Oficiales	667,329	620,000	1,287,329	1,163,411	1,163,411	123,918
c9) Otros Servicios Generales	418,395	962,520	1,380,915	965,519	965,519	415,396
D. Transferencias, Asignaciones, Subsidios y Otras Ayudas (D=d1+d2+d3+d4+d5+d6+d7+d8+d9)	933,632	550,000	1,483,632	1,034,355	1,034,355	449,277
d1) Transferencias Internas y Asignaciones al Sector Público	0	0	0	0	0	0
d2) Transferencias al Resto del Sector Público	0	0	0	0	0	0
d3) Subsidios y Subvenciones	104,907	50,000	154,907	122,924	122,924	31,984
d4) Ayudas Sociales	722,872	500,000	1,222,872	885,034	885,034	337,837
d5) Pensiones y Jubilaciones	105,853	0	105,853	26,397	26,397	79,456
d6) Transferencias a Fideicomisos, Mandatos y Otros Análogos	0	0	0	0	0	0
d7) Transferencias a la Seguridad Social	0	0	0	0	0	0
d8) Donativos	0	0	0	0	0	0
d9) Transferencias al Exterior	0	0	0	0	0	0
E. Bienes Muebles, Inmuebles e Intangibles (E=e1+e2+e3+e4+e5+e6+e7+e8+e9)	5,327	232,183	237,510	232,183	232,183	5,327
e1) Mobiliario y Equipo de Administración	0	80,000	80,000	80,000	80,000	0
e2) Mobiliario y Equipo Educativo y Recreativo	0	0	0	0	0	0
e3) Equipo e Instrumental Médico y de Laboratorio	0	0	0	0	0	0
e4) Vehículos y Equipo de Transporte	0	0	0	0	0	0
e5) Equipo de Defensa y Seguridad	0	0	0	0	0	0
e6) Maquinaria, Otros Equipos y Herramientas	5,327	0	5,327	0	0	5,327
e7) Activos Biológicos	0	0	0	0	0	0
e8) Bienes Inmuebles	0	0	0	0	0	0
e9) Activos Intangibles	0	152,183	152,183	152,183	152,183	0
F. Inversión Pública (F=f1+f2+f3)	9,804,395	7,723,316	17,527,711	8,419,014	8,419,014	9,108,697
f1) Obra Pública en Bienes de Dominio Público	9,200,000	6,962,227	16,162,227	8,033,783	8,033,783	8,128,444
f2) Obra Pública en Bienes Propios	0	0	0	0	0	0
f3) Proyectos Productivos y Acciones de Fomento	604,395	761,089	1,365,484	385,231	385,231	980,253
G. Inversiones Financieras y Otras Provisiones (G=g1+g2+g3+g4+g5+g6+g7)	0	0	0	0	0	0
g1) Inversiones Para el Fomento de Actividades Productivas	0	0	0	0	0	0
g2) Acciones y Participaciones de Capital	0	0	0	0	0	0
g3) Compra de Títulos y Valores	0	0	0	0	0	0
g4) Concesión de Préstamos	0	0	0	0	0	0
g5) Inversiones en Fideicomisos, Mandatos y Otros Análogos	0	0	0	0	0	0
Fideicomiso de Desastres Naturales (Informativo)	0	0	0	0	0	0
g6) Otras Inversiones Financieras	0	0	0	0	0	0
g7) Provisiones para Contingencias y Otras Erogaciones Especiales	0	0	0	0	0	0
H. Participaciones y Aportaciones (H=h1+h2+h3)	0	0	0	0	0	0
h1) Participaciones	0	0	0	0	0	0
h2) Aportaciones	0	0	0	0	0	0
h3) Convenios	0	0	0	0	0	0
I. Deuda Pública (I=i1+i2+i3+i4+i5+i6+i7)	564,102	0	564,102	0	0	564,102
i1) Amortización de la Deuda Pública	0	0	0	0	0	0
i2) Intereses de la Deuda Pública	0	0	0	0	0	0
i3) Comisiones de la Deuda Pública	0	0	0	0	0	0
i4) Gastos de la Deuda Pública	0	0	0	0	0	0
i5) Costo por Coberturas	0	0	0	0	0	0
i6) Apoyos Financieros	0	0	0	0	0	0
i7) Adeudos de Ejercicios Fiscales Anteriores (ADEFAS)	564,102	0	564,102	0	0	564,102

MUNICIPIO DE VILLA DE LA PAZ (a)
 Estado Analítico del Ejercicio del Presupuesto de Egresos Detallado - LDF
 Clasificación por Objeto del Gasto (Capítulo y Concepto)
 Del 1 de Enero al 30 de Septiembre de 2023 (b)
 (PESOS)

Concepto (c)	Egresos					Subejercicio (e)
	Aprobado (d)	Ampliaciones/ (Reducciones)	Modificado	Devengado	Pagado	
II. Gasto Etiquetado (II=A+B+C+D+E+F+G+H+I)	0	0	0	0	0	0
A. Servicios Personales (A=a1+a2+a3+a4+a5+a6+a7)	0	0	0	0	0	0
a1) Remuneraciones al Personal de Carácter Permanente			0	0	0	0
a2) Remuneraciones al Personal de Carácter Transitorio			0	0	0	0
a3) Remuneraciones Adicionales y Especiales			0	0	0	0
a4) Seguridad Social			0	0	0	0
a5) Otras Prestaciones Sociales y Económicas			0	0	0	0
a6) Previsiones			0	0	0	0
a7) Pago de Estímulos a Servidores Públicos			0	0	0	0
B. Materiales y Suministros (B=b1+b2+b3+b4+b5+b6+b7+b8+b9)	0	0	0	0	0	0
b1) Materiales de Administración, Emisión de Documentos y Artículos Oficiales			0	0	0	0
b2) Alimentos y Utensilios			0	0	0	0
b3) Materias Primas y Materiales de Producción y Comercialización			0	0	0	0
b4) Materiales y Artículos de Construcción y de Reparación			0	0	0	0
b5) Productos Químicos, Farmacéuticos y de Laboratorio			0	0	0	0
b6) Combustibles, Lubricantes y Aditivos			0	0	0	0
b7) Vestuario, Blancos, Prendas de Protección y Artículos Deportivos			0	0	0	0
b8) Materiales y Suministros Para Seguridad			0	0	0	0
b9) Herramientas, Refacciones y Accesorios Menores			0	0	0	0
C. Servicios Generales (C=c1+c2+c3+c4+c5+c6+c7+c8+c9)	0	0	0	0	0	0
c1) Servicios Básicos			0	0	0	0
c2) Servicios de Arrendamiento			0	0	0	0
c3) Servicios Profesionales, Científicos, Técnicos y Otros Servicios			0	0	0	0
c4) Servicios Financieros, Bancarios y Comerciales			0	0	0	0
c5) Servicios de Instalación, Reparación, Mantenimiento y Conservación			0	0	0	0
c6) Servicios de Comunicación Social y Publicidad			0	0	0	0
c7) Servicios de Traslado y Viáticos			0	0	0	0
c8) Servicios Oficiales			0	0	0	0
c9) Otros Servicios Generales			0	0	0	0
D. Transferencias, Asignaciones, Subsidios y Otras Ayudas (D=d1+d2+d3+d4+d5+d6+d7+d8+d9)	0	0	0	0	0	0
d1) Transferencias Internas y Asignaciones al Sector Público			0	0	0	0
d2) Transferencias al Resto del Sector Público			0	0	0	0
d3) Subsidios y Subvenciones			0	0	0	0
d4) Ayudas Sociales			0	0	0	0
d5) Pensiones y Jubilaciones			0	0	0	0
d6) Transferencias a Fideicomisos, Mandatos y Otros Análogos			0	0	0	0
d7) Transferencias a la Seguridad Social			0	0	0	0
d8) Donativos			0	0	0	0
d9) Transferencias al Exterior			0	0	0	0
E. Bienes Muebles, Inmuebles e Intangibles (E=e1+e2+e3+e4+e5+e6+e7+e8+e9)	0	0	0	0	0	0
e1) Mobiliario y Equipo de Administración			0	0	0	0
e2) Mobiliario y Equipo Educativo y Recreativo			0	0	0	0
e3) Equipo e Instrumental Médico y de Laboratorio			0	0	0	0
e4) Vehículos y Equipo de Transporte			0	0	0	0
e5) Equipo de Defensa y Seguridad			0	0	0	0
e6) Maquinaria, Otros Equipos y Herramientas			0	0	0	0
e7) Activos Biológicos			0	0	0	0
e8) Bienes Inmuebles			0	0	0	0
e9) Activos Intangibles			0	0	0	0
F. Inversión Pública (F=f1+f2+f3)	0	0	0	0	0	0
f1) Obra Pública en Bienes de Dominio Público			0	0	0	0
f2) Obra Pública en Bienes Propios			0	0	0	0
f3) Proyectos Productivos y Acciones de Fomento			0	0	0	0
G. Inversiones Financieras y Otras Provisiones (G=g1+g2+g3+g4+g5+g6+g7)	0	0	0	0	0	0
g1) Inversiones Para el Fomento de Actividades Productivas			0	0	0	0
g2) Acciones y Participaciones de Capital			0	0	0	0
g3) Compra de Títulos y Valores			0	0	0	0
g4) Concesión de Préstamos			0	0	0	0
g5) Inversiones en Fideicomisos, Mandatos y Otros Análogos			0	0	0	0
Fideicomiso de Desastres Naturales (Informativo)			0	0	0	0
g6) Otras Inversiones Financieras			0	0	0	0
g7) Provisiones para Contingencias y Otras Erogaciones Especiales			0	0	0	0
H. Participaciones y Aportaciones (H=h1+h2+h3)	0	0	0	0	0	0
h1) Participaciones			0	0	0	0
h2) Aportaciones			0	0	0	0
h3) Convenios			0	0	0	0
I. Deuda Pública (I=i1+i2+i3+i4+i5+i6+i7)	0	0	0	0	0	0
i1) Amortización de la Deuda Pública			0	0	0	0
i2) Intereses de la Deuda Pública			0	0	0	0
i3) Comisiones de la Deuda Pública			0	0	0	0
i4) Gastos de la Deuda Pública			0	0	0	0
i5) Costo por Coberturas			0	0	0	0
i6) Apoyos Financieros			0	0	0	0
i7) Adeudos de Ejercicios Fiscales Anteriores (ADEFAS)			0	0	0	0
III. Total de Egresos (III = I + II)	28,205,078	9,238,868	37,443,945	21,605,332	21,605,332	15,838,614

MUNICIPIO DE VILLA DE LA PAZ (a)
 Estado Analítico del Ejercicio del Presupuesto de Egresos Detallado - LDF
 Clasificación Administrativa
 Del 1 de Enero al 30 de Septiembre de 2023 (b)
 (PESOS)

Concepto (c)	Egresos					Subejercicio (e)
	Aprobado (d)	Ampliaciones/ (Reducciones)	Modificado	Devengado	Pagado	
I. Gasto No Etiquetado (I=A+B+C+D+E+F+G+H)	28,205,078	9,238,868	37,443,945	21,605,332	21,605,332	15,838,614
TESORERIA	17,534,883	-723,499	16,811,384	10,875,682	10,875,682	5,935,702
INFRAESTRUCTURA	5,850,000	6,739,430	12,589,430	7,786,093	7,786,093	4,803,337
FORTALECIMIENTO	1,470,195	3,222,936	4,693,131	2,943,557	2,943,557	1,749,574
OTROS	3,350,000	0	3,350,000	0	0	3,350,000
						0
						0
						0
						0
II. Gasto Etiquetado (II=A+B+C+D+E+F+G+H)	0	0	0	0	0	0
TESORERIA	0	0	0	0	0	0
INFRAESTRUCTURA	0	0	0	0	0	0
FORTALECIMIENTO	0	0	0	0	0	0
OTROS	0	0	0	0	0	0
						0
						0
						0
						0
						0
						0
						0
						0
III. Total de Egresos (III = I + II)	28,205,078	9,238,868	37,443,945	21,605,332	21,605,332	15,838,614

MUNICIPIO DE VILLA DE LA PAZ (a)
Estado Analítico del Ejercicio del Presupuesto de Egresos Detallado - LDF
Clasificación Funcional (Finalidad y Función)
Del 1 de Enero al 30 de Septiembre de 2023 (b)
(PESOS)

Concepto (c)	Egresos					Subejercicio (e)
	Aprobado (d)	Ampliaciones/ (Reducciones)	Modificado	Devengado	Pagado	
I. Gasto No Etiquetado (I=A+B+C+D)	28,205,078	9,238,868	37,443,945	21,605,332	21,605,332	15,838,614
A. Gobierno (A=a1+a2+a3+a4+a5+a6+a7+a8)	17,677,299	304,793	17,982,092	10,989,230	10,989,230	6,992,862
a1) Legislación	604,395	1,711,089	2,315,484	1,145,480	1,145,480	1,170,003
a2) Justicia			0			0
a3) Coordinación de la Política de Gobierno			0			0
a4) Relaciones Exteriores			0			0
a5) Asuntos Financieros y Hacendarios	17,072,904	-1,406,296	15,666,608	9,843,749	9,843,749	5,822,859
a6) Seguridad Nacional			0			0
a7) Asuntos de Orden Público y de Seguridad Interior			0			0
a8) Otros Servicios Generales			0			0
B. Desarrollo Social (B=b1+b2+b3+b4+b5+b6+b7)	10,527,779	8,934,075	19,461,854	10,616,102	10,616,102	8,845,751
b1) Protección Ambiental			0			0
b2) Vivienda y Servicios a la Comunidad	10,065,800	7,860,819	17,926,619	9,193,710	9,193,710	8,732,908
b3) Salud			0			0
b4) Recreación, Cultura y Otras Manifestaciones Sociales	0	973,256	973,256	973,256	973,256	0
b5) Educación			0			0
b6) Protección Social			0			0
b7) Otros Asuntos Sociales	461,979	100,000	561,979	449,136	449,136	112,843
C. Desarrollo Económico (C=c1+c2+c3+c4+c5+c6+c7+c8+c9)	0	0	0	0	0	0
c1) Asuntos Económicos, Comerciales y Laborales en General			0			0
c2) Agropecuaria, Silvicultura, Pesca y Caza			0			0
c3) Combustibles y Energía			0			0
c4) Minería, Manufacturas y Construcción			0			0
c5) Transporte			0			0
c6) Comunicaciones			0			0
c7) Turismo			0			0
c8) Ciencia, Tecnología e Innovación			0			0
c9) Otras Industrias y Otros Asuntos Económicos			0			0
D. Otras No Clasificadas en Funciones Anteriores (D=d1+d2+d3+d4)	0	0	0	0	0	0
d1) Transacciones de la Deuda Pública / Costo Financiero de la Deuda			0			0
d2) Transferencias, Participaciones y Aportaciones Entre Diferentes Niveles y Ordenes de Gobierno			0			0
d3) Saneamiento del Sistema Financiero			0			0
d4) Adeudos de Ejercicios Fiscales Anteriores			0			0
II. Gasto Etiquetado (II=A+B+C+D)	0	0	0	0	0	0
A. Gobierno (A=a1+a2+a3+a4+a5+a6+a7+a8)	0	0	0	0	0	0
a1) Legislación			0			0
a2) Justicia			0			0
a3) Coordinación de la Política de Gobierno			0			0
a4) Relaciones Exteriores			0			0
a5) Asuntos Financieros y Hacendarios			0			0
a6) Seguridad Nacional			0			0
a7) Asuntos de Orden Público y de Seguridad Interior			0			0
a8) Otros Servicios Generales			0			0
B. Desarrollo Social (B=b1+b2+b3+b4+b5+b6+b7)	0	0	0	0	0	0
b1) Protección Ambiental			0			0
b2) Vivienda y Servicios a la Comunidad			0			0
b3) Salud			0			0
b4) Recreación, Cultura y Otras Manifestaciones Sociales			0			0
b5) Educación			0			0
b6) Protección Social			0			0
b7) Otros Asuntos Sociales			0			0
C. Desarrollo Económico (C=c1+c2+c3+c4+c5+c6+c7+c8+c9)	0	0	0	0	0	0
c1) Asuntos Económicos, Comerciales y Laborales en General			0			0
c2) Agropecuaria, Silvicultura, Pesca y Caza			0			0
c3) Combustibles y Energía			0			0
c4) Minería, Manufacturas y Construcción			0			0
c5) Transporte			0			0
c6) Comunicaciones			0			0
c7) Turismo			0			0
c8) Ciencia, Tecnología e Innovación			0			0
c9) Otras Industrias y Otros Asuntos Económicos			0			0

MUNICIPIO DE VILLA DE LA PAZ (a)
 Estado Analítico del Ejercicio del Presupuesto de Egresos Detallado - LDF
 Clasificación Funcional (Finalidad y Función)
 Del 1 de Enero al 30 de Septiembre de 2023 (b)
 (PESOS)

Concepto (c)	Egresos					Subejercicio (e)
	Aprobado (d)	Ampliaciones/ (Reducciones)	Modificado	Devengado	Pagado	
D. Otras No Clasificadas en Funciones Anteriores (D=d1+d2+d3+d4)	0	0	0	0	0	0
d1) Transacciones de la Deuda Publica / Costo Financiero de la Deuda			0			0
d2) Transferencias, Participaciones y Aportaciones Entre Diferentes Niveles y Ordenes de Gobierno			0			0
d3) Saneamiento del Sistema Financiero			0			0
d4) Adeudos de Ejercicios Fiscales Anteriores			0			0
III. Total de Egresos (III = I + II)	28,205,078	9,238,868	37,443,945	21,605,332	21,605,332	15,838,614

MUNICIPIO DE VILLA DE LA PAZ (a)
 Proyecciones de Ingresos - LDF
 (PESOS)
 (CIFRAS NOMINALES)

Concepto (b)	Año en Cuestión 2023 (de iniciativa de Ley) (c)	2024(d)	2025 (d)	2026 (d)	2027 (d)	2028 (d)
1. Ingresos de Libre Disposición (1=A+B+C+D+E+F+G+H+I+J+K+L)	0	12,397,686	0	0	0	0
A. Impuestos	0	560,389	0	0	0	0
B. Cuotas y Aportaciones de Seguridad Social	0	0	0	0	0	0
C. Contribuciones de Mejoras	0	0	0	0	0	0
D. Derechos	0	429,875	0	0	0	0
E. Productos	0	0	0	0	0	0
F. Aprovechamientos	0	60,379	0	0	0	0
G. Ingresos por Venta de Bienes y Prestación de Servicios	0	0	0	0	0	0
H. Participaciones	0	11,155,299	0	0	0	0
I. Incentivos Derivados de la Colaboración Fiscal	0	186,838	0	0	0	0
J. Transferencias y Asignaciones	0	0	0	0	0	0
K. Convenios	0	0	0	0	0	0
L. Otros Ingresos de Libre Disposición	0	4,906	0	0	0	0
2. Transferencias Federales Etiquetadas (2=A+B+C+D+E)	0	13,101,731	0	0	0	0
A. Aportaciones	0	8,376,741	0	0	0	0
B. Convenios	0	4,724,990	0	0	0	0
C. Fondos Distintos de Aportaciones	0	0	0	0	0	0
D. Transferencias, Asignaciones, Subsidios y Subvenciones, y Pensiones y Jubilaciones	0	0	0	0	0	0
E. Otras Transferencias Federales Etiquetadas	0	0	0	0	0	0
3. Ingresos Derivados de Financiamientos (3=A)	0	0	0	0	0	0
A. Ingresos Derivados de Financiamientos	0	0	0	0	0	0
4. Total de Ingresos Proyectados (4=1+2+3)	0	25,499,417	0	0	0	0
Datos Informativos						
1. Ingresos Derivados de Financiamientos con Fuente de Pago de Recursos de Libre Disposición	0	0	0	0	0	0
2. Ingresos derivados de Financiamientos con Fuente de Pago de Transferencias Federales Etiquetadas	0	0	0	0	0	0
3. Ingresos Derivados de Financiamiento (3 = 1 + 2)	0	0	0	0	0	0

MUNICIPIO DE VILLA DE LA PAZ (a)

Proyecciones de Egresos - LDF

(PESOS)

(CIFRAS NOMINALES)

Concepto (b)	Año en Cuestión					
	2023 (de proyecto de presupuesto) (c)	2024(d)	2025 (d)	2026 (d)	2027 (d)	2028 (d)
1. Gasto No Etiquetado (1=A+B+C+D+E+F+G+H+I)	16,232,964	16,719,953	0	0	0	0
A. Servicios Personales	9,523,544	9,809,250	0	0	0	0
B. Materiales y Suministros	1,297,800	1,336,734	0	0	0	0
C. Servicios Generales	3,763,620	3,876,529	0	0	0	0
D. Transferencias, Asignaciones, Subsidios y Otras Ayudas	1,442,000	1,485,260	0	0	0	0
E. Bienes Muebles, Inmuebles e Intangibles	0	0	0	0	0	0
F. Inversión Pública	0	0	0	0	0	0
G. Inversiones Financieras y Otras Provisiones	0	0	0	0	0	0
H. Participaciones y Aportaciones	0	0	0	0	0	0
I. Deuda Pública	206,000	212,180	0	0	0	0
2. Gasto Etiquetado (2=A+B+C+D+E+F+G+H+I)	8,780,750	9,044,173	0	0	0	0
A. Servicios Personales	0	0	0	0	0	0
B. Materiales y Suministros	0	0	0	0	0	0
C. Servicios Generales	0	0	0	0	0	0
D. Transferencias, Asignaciones, Subsidios y Otras Ayudas	0	0	0	0	0	0
E. Bienes Muebles, Inmuebles e Intangibles	0	0	0	0	0	0
F. Inversión Pública	8,780,750	9,044,173	0	0	0	0
G. Inversiones Financieras y Otras Provisiones	0	0	0	0	0	0
H. Participaciones y Aportaciones	0	0	0	0	0	0
I. Deuda Pública	0	0	0	0	0	0
3. Total de Egresos Proyectados (3 = 1 + 2)	25,013,714	25,764,126	0	0	0	0

MUNICIPIO DE VILLA DE LA PAZ (a)
Resultados de Egresos - LDF
(PESOS)

Concepto (b)	2018 (c)	2019 (c)	2020 (c)	2021 (c)	2022 (c)	2023 (d)
1. Gasto No Etiquetado (1=A+B+C+D+E+F+G+H+I)	0	17,320,970	15,571,156	13,945,057	0	0
A. Servicios Personales	0	9,738,867	7,139,795	7,170,369	0	
B. Materiales y Suministros	0	1,298,755	1,562,233	1,216,369	0	
C. Servicios Generales	0	3,602,903	4,204,771	2,920,001	0	
D. Transferencias, Asignaciones, Subsidios y Otras Ayudas	0	2,680,445	2,664,357	2,638,318	0	
E. Bienes Muebles, Inmuebles e Intangibles	0	0	0	0	0	
F. Inversión Pública	0	0	0	0	0	
G. Inversiones Financieras y Otras Provisiones	0	0	0	0	0	
H. Participaciones y Aportaciones	0	0	0	0	0	
I. Deuda Pública	0	0	0	0	0	
2. Gasto Etiquetado (2=A+B+C+D+E+F+G+H+I)	0	30,730,070	15,834,002	8,255,749	0	0
A. Servicios Personales	0	0	0	0	0	
B. Materiales y Suministros	0	0	0	0	0	
C. Servicios Generales	0	0	0	0	0	
D. Transferencias, Asignaciones, Subsidios y Otras Ayudas	0	0	0	0	0	
E. Bienes Muebles, Inmuebles e Intangibles	0	30,730,070	15,834,002	8,255,749	0	
F. Inversión Pública	0	0	0	0	0	
G. Inversiones Financieras y Otras Provisiones	0	0	0	0	0	
H. Participaciones y Aportaciones	0	0	0	0	0	
I. Deuda Pública	0	0	0	0	0	
3. Total del Resultado de Egresos (3=1+2)	0	48,051,040	31,405,158	22,200,806	0	0

MUNICIPIO DE VILLA DE LA PAZ (a)
Informe sobre Estudios Actuariales - LDF

	Pensiones y jubilaciones	Salud	Riesgos de trabajo	Invalidez y vida	Otras prestaciones sociales
Tipo de Sistema Prestación laboral o Fondo general para trabajadores del estado o municipio Beneficio definido, Contribución definida o Mixto Población afiliada Activos Edad máxima Edad mínima Edad promedio Pensionados y Jubilados Edad máxima Edad mínima Edad promedio Beneficiarios Promedio de años de servicio (trabajadores activos) Aportación individual al plan de pensión como % del salario Aportación del ente público al plan de pensión como % del salario Crecimiento esperado de los pensionados y jubilados (como %) Crecimiento esperado de los activos (como %) Edad de Jubilación o Pensión Esperanza de vida Ingresos del Fondo Ingresos Anuales al Fondo de Pensiones Nómina anual Activos Pensionados y Jubilados Beneficiarios de Pensionados y Jubilados Monto mensual por pensión Máximo Mínimo Promedio Monto de la reserva Valor presente de las obligaciones Pensiones y Jubilaciones en curso de pago Generación actual Generaciones futuras Valor presente de las contribuciones asociadas a los sueldos futuros de cotización X% Generación actual Generaciones futuras Valor presente de aportaciones futuras Generación actual Generaciones futuras Otros Ingresos Déficit/superávit actuarial Generación actual Generaciones futuras Periodo de suficiencia Año de descapitalización Tasa de rendimiento Estudio actuarial Año de elaboración del estudio actuarial Empresa que elaboró el estudio actuarial					



GOBIERNO MUNICIPAL
VILLA DE LA PAZ

H. CABILDO



J. N. Torres

ACTA NO. 51 TRIGÉSIMA SÉPTIMA SESIÓN ORDINARIA

En el Municipio de Villa de La Paz del Estado de San Luis Potosí, siendo las 11:00 horas del día viernes 13 de octubre del 2023, en el inmueble que ocupa las Instalaciones del Palacio Municipal, reunidos los Miembros del H. Cabildo con el fin de llevar a efecto Sesión Ordinaria, acto que preside el L.A.E. Jorge Armando Torres Martínez, Presidente Municipal, llevará a cabo la presente sesión bajo el siguiente:

ORDEN DEL DÍA

1. BIENVENIDA.
2. PASE DE LISTA DE ASISTENCIA Y VERIFICACIÓN DE CUÓRUM.
3. INSTALACIÓN LEGAL DE LA REUNIÓN.
4. LECTURA DE CORRESPONDENCIA.
5. PRESENTACIÓN Y EN SU CASO APROBACIÓN DE LOS ESTADOS FINANCIEROS CORRESPONDIENTES AL PERIDO DE JULIO A SEPTIEMBRE, TERCER TRIMESTRE DEL AÑO 2023.
6. ASUNTOS GENERALES.
7. LECTURA DEL ACTA, APROBACIÓN Y FIRMA DE LA MISMA.
8. CIERRE DE LA SESIÓN.

Jorge Armando Torres Martínez

Jorge Armando Torres Martínez

[Signature]

PUNTO NÚMERO UNO: BIENVENIDA. Toma la palabra el L.A.E. Jorge Armando Torres Martínez, Presidente Municipal y les da la Bienvenida a los miembros de este H. Cabildo y desea que todos los acuerdos que se tomen sean los mejores en beneficio del Municipio.

PUNTO NÚMERO DOS: PASE DE LISTA DE ASISTENCIA Y VERIFICACIÓN DE CUÓRUM. Toma la palabra el Secretario General del H. Ayuntamiento Lic. José Alfredo Velázquez Martínez y procede a pasar lista de asistencia: L.A.E. Jorge Armando Torres Martínez, Presidente Municipal (presente), Lic. Francisco Javier Medrano Álvarez, Síndico Municipal (presente). Los Regidores: C. Irma Alvarado Silva (presente), C. Aurora Castillo Sias (presente), C. José Luis Guadiana Ortiz (presente), C. Ma. Isabel Cerda Ramos (presente), C. Ricardo Michel Vega Estrada (presente) y C. María Irene Vargas Gómez (presente), de acuerdo al punto se verifica que existe Cuórum Legal para la realización de la asamblea previamente convocada, encontrándose presentes 8 Integrantes de los 8 que conforman el H. Cabildo Municipal.

[Signature]

PUNTO NÚMERO TRES: INSTALACIÓN LEGAL DE LA REUNIÓN. Toma la palabra el L.A.E. Jorge Armando Torres Martínez, Presidente Municipal y declara instalada formalmente la Trigésima Séptima Sesión Ordinaria, siendo las 11:45 horas del día viernes 13 de octubre del año en curso y manifiesta que todos los acuerdos y decisiones que se tomen en esta reunión, serán legales.

[Signature]

María Irene Vargas Gómez



GOBIERNO MUNICIPAL
VILLA DE LA PAZ

H. CABILDO



Julio

PUNTO NÚMERO CUATRO: LECTURA DE CORRESPONDENCIA. En uso de la palabra el Secretario General del H. Ayuntamiento Lic. José Alfredo Velázquez Martínez menciona que en cuanto a correspondencia no se tuvo correspondencia relevante.

PUNTO NÚMERO CINCO: PRESENTACIÓN Y EN SU CASO APROBACIÓN DE LOS ESTADOS FINANCIEROS CORRESPONDIENTES AL PERIODO DE JULIO A SEPTIEMBRE, TERCER TRIMESTRE DEL AÑO 2023. Toma la palabra el Secretario General del H. Ayuntamiento Lic. José Alfredo Velázquez Martínez y les da a conocer a los integrantes del H. Cabildo que la Lic. Marta María Puente Faz, Tesorera Municipal tuvo un accidente, y por incapacidad (5 semanas) no puede estar presente en esta reunión. Por tal motivo quien presenta la cuenta pública es el Contador Margarito Mendoza Gaitán, a continuación, se le cede la palabra para que proceda a explicar los Estados Financieros Correspondientes al Tercer Trimestre Julio – Septiembre 2023, Ingresos y Egresos. Procede a explicar cada uno de los rubros de los **ingresos y egresos**. La Regidora Ma. Isabel Cerda Ramos pregunta del impuesto de nómina y le pide al contador que se revisen bien las cuentas, las diferencias, y verificar las necesidades del municipio. El Contador Margarito Mendoza menciona que van al corriente en este pago y que se vera la forma de ampliar el presupuesto de ingresos. en uso de la palabra la Regidora Ma. Isabel Cerda Ramos pregunta de la cuenta de ADEFAS y si se va al corriente. El Contador Margarito le menciona que es lo que se debe de este año y no es que no este al corriente si no que es lo que se ejerció en años anteriores. Sin más comentarios. Toma la palabra el Secretario General del H. Ayuntamiento Lic. José Alfredo Velázquez Martínez y somete a votación el punto número cinco el cual queda de la siguiente manera: **8 votos a favor, 0 abstenciones, 0 votos en contra.** Por **UNANIMIDAD** se da por aprobado el punto.

Julio


[Signature]

[Signature]

[Signature]

Maria Irene Vargas G. *[Signature]*

MUNICIPIO DE VILLA DE LA PAZ
SAN LUIS POTOSÍ
 Estado Analítico Mensual de Ingresos
 Al 30/sep/2023



Fecha: 12/oct/2023
 Hora de impresión: 03:34 p. m.

Rubro de Ingreso	Presupuesto Vigiente	Ene	Feb	Mar	Abr	May	Jun	Jul	Ago	Sep	Oct	Nov	Dic	Total (Vigente - Total)
12 Impuesto sobre el patrimonio	\$112,947.74	\$169,865.53	\$33,462.00	\$56,519.00	\$21,633.00	\$530,072.10	\$84,701.40	\$19,639.91	\$12,813.47	\$50,755.06	\$0.00	\$0.00	\$0.00	\$1,409,780.10
12-01 IMPUESTO FISCAL	\$912,917.74	\$169,865.53	\$33,462.00	\$56,519.00	\$21,633.00	\$530,072.10	\$84,701.40	\$19,639.91	\$12,813.47	\$50,755.06	\$0.00	\$0.00	\$0.00	\$1,409,780.10
12-01-01 a) Urbanos y suburbanos habitados	\$387,617.50	\$147,617.50	\$24,117.50	\$35,499.00	\$14,160.00	\$549,576.10	\$44,255.30	\$13,415.00	\$10,397.00	\$11,925.00	\$0.00	\$0.00	\$0.00	\$1,154,886.90
12-01-02 b) Urbanos y suburbanos destinados	\$25,000.00	\$0.00	\$0.00	\$0.00	\$0.00	\$0.00	\$0.00	\$0.00	\$0.00	\$0.00	\$0.00	\$0.00	\$0.00	\$0.00
12-01-04 d) Rústicos	\$28,000.00	\$1,625.00	\$0.00	\$0.00	\$0.00	\$0.00	\$0.00	\$0.00	\$0.00	\$0.00	\$0.00	\$0.00	\$0.00	\$6,175.00
12-01-05 e) Edificios	\$45,000.00	\$13,550.00	\$9,544.50	\$27,240.00	\$13,755.00	\$14,802.00	\$77,507.00	\$0.00	\$0.00	\$0.00	\$0.00	\$0.00	\$0.00	\$156,255.50
12-01-06 f) Tránsito de Dominio	\$50,000.00	\$6,822.00	\$0.00	\$3,780.00	\$1,400.00	\$1,700.00	\$2,525.00	\$2,177.91	\$1,532.47	\$93,140.85	\$0.00	\$0.00	\$0.00	\$56,629.03
17 Accesorios de Impuestos	\$21,000.00	\$0.00	\$0.00	\$0.00	\$0.00	\$0.00	\$0.00	\$0.00	\$0.00	\$0.00	\$0.00	\$0.00	\$0.00	\$0.00
17-01 Recargos	\$7,000.00	\$0.00	\$0.00	\$0.00	\$0.00	\$0.00	\$0.00	\$0.00	\$0.00	\$0.00	\$0.00	\$0.00	\$0.00	\$0.00
17-03 Actualización	\$8,000.00	\$0.00	\$0.00	\$0.00	\$0.00	\$0.00	\$0.00	\$0.00	\$0.00	\$0.00	\$0.00	\$0.00	\$0.00	\$0.00
17-04 Multas	\$6,000.00	\$0.00	\$0.00	\$0.00	\$0.00	\$0.00	\$0.00	\$0.00	\$0.00	\$0.00	\$0.00	\$0.00	\$0.00	\$0.00
43 Derechos por prestación de servicios	\$1,964,330.00	\$72,555.30	\$51,761.22	\$55,243.44	\$105,757.64	\$55,244.67	\$105,533.16	\$53,595.25	\$120,727.36	\$74,365.02	\$0.00	\$0.00	\$0.00	\$779,174.66
43-03 Servicios de Pantoneas	\$49,000.00	\$1,573.37	\$1,950.30	\$1,716.56	\$3,755.74	\$5,751.55	\$2,503.83	\$5,111.29	\$3,765.71	\$5,513.75	\$0.00	\$0.00	\$0.00	\$33,633.83
43-03-01 a) Mantenimiento de hornos	\$19,000.00	\$0.00	\$0.00	\$0.00	\$1,240.72	\$6,365.45	\$2,107.03	\$1,951.09	\$1,939.26	\$1,651.06	\$0.00	\$0.00	\$0.00	\$15,923.56
43-03-02 b) Otros rubros	\$26,000.00	\$1,573.37	\$1,950.30	\$1,716.56	\$2,514.92	\$3,386.10	\$4,396.80	\$3,159.20	\$1,826.45	\$3,862.69	\$0.00	\$0.00	\$0.00	\$17,710.00
43-03-03 c) Uso de días en vacaciones	\$10,000.00	\$654.22	\$0.00	\$0.00	\$0.00	\$0.00	\$0.00	\$0.00	\$0.00	\$0.00	\$0.00	\$0.00	\$0.00	\$654.22
43-04 Servicios de Rastro	\$10,000.00	\$0.00	\$0.00	\$0.00	\$0.00	\$0.00	\$0.00	\$0.00	\$0.00	\$0.00	\$0.00	\$0.00	\$0.00	\$0.00
43-04-02 b) Registro de fono para marcar	\$10,000.00	\$0.00	\$0.00	\$0.00	\$0.00	\$0.00	\$0.00	\$0.00	\$0.00	\$0.00	\$0.00	\$0.00	\$0.00	\$0.00
43-06 Servicios de Planeación	\$150,000.00	\$1,135.47	\$2,678.41	\$908.54	\$2,463.89	\$688.00	\$4,010.88	\$0.00	\$2,482.59	\$5,093.09	\$0.00	\$0.00	\$0.00	\$15,333.91
43-06-01 a) Licencias de Construcción	\$50,000.00	\$1,135.47	\$2,678.41	\$908.54	\$2,463.89	\$688.00	\$4,010.88	\$0.00	\$2,482.59	\$5,093.09	\$0.00	\$0.00	\$0.00	\$15,333.91
43-06-02 b) Licencias de Uso de Suelo	\$50,000.00	\$0.00	\$0.00	\$0.00	\$0.00	\$0.00	\$0.00	\$0.00	\$0.00	\$0.00	\$0.00	\$0.00	\$0.00	\$0.00
43-06-03 c) Permisos para Construir en Cent	\$50,000.00	\$0.00	\$0.00	\$0.00	\$0.00	\$0.00	\$0.00	\$0.00	\$0.00	\$0.00	\$0.00	\$0.00	\$0.00	\$0.00
43-07 Servicios del Registro Civil	\$50,000.00	\$33,424.61	\$32,564.67	\$30,627.23	\$33,630.25	\$24,916.53	\$39,333.92	\$27,032.61	\$31,540.42	\$48,686.07	\$0.00	\$0.00	\$0.00	\$345,046.02
43-07-01 a) Celebración de Matrimonios	\$50,000.00	\$2,464.25	\$755.22	\$0.00	\$816.54	\$0.00	\$819.54	\$1,219.31	\$406.77	\$1,229.31	\$0.00	\$0.00	\$0.00	\$17,477.08
43-07-02 b) Registro de Sentencia de Divorcio	\$30,000.00	\$34,466.36	\$1,078.68	\$2,687.10	\$339.44	\$0.00	\$2,197.76	\$539.45	\$559.44	\$1,615.82	\$0.00	\$0.00	\$0.00	\$39,514.94
43-07-03 c) Certificación de Actas de Nacimiento	\$30,000.00	\$33,857.64	\$24,913.37	\$23,217.93	\$16,150.49	\$20,447.10	\$29,834.70	\$19,781.84	\$70,501.32	\$41,602.96	\$0.00	\$0.00	\$0.00	\$271,360.75
43-07-04 d) Certificación de Actas de Defunción	\$30,000.00	\$1,078.68	\$975.00	\$984.49	\$1,636.26	\$1,353.13	\$516.76	\$354.49	\$530.11	\$376.66	\$0.00	\$0.00	\$0.00	\$5,861.85
43-07-05 e) Certificación de Actas de Matrimonio	\$50,000.00	\$1,000.00	\$1,000.00	\$1,000.00	\$1,000.00	\$1,000.00	\$1,000.00	\$1,000.00	\$1,000.00	\$1,000.00	\$0.00	\$0.00	\$0.00	\$6,000.00
43-07-06 f) Otros Servicios	\$20,000.00	\$1,865.30	\$451.25	\$1,444.00	\$1,945.50	\$1,345.72	\$1,625.72	\$1,625.72	\$3,484.65	\$1,175.25	\$0.00	\$0.00	\$0.00	\$14,049.59
43-07-07 g) Certificación de Actas de Divorcio	\$10,000.00	\$230.96	\$73.24	\$227.18	\$75.72	\$0.00	\$0.00	\$75.73	\$59.44	\$0.00	\$0.00	\$0.00	\$0.00	\$1,265.29
43-07-08 h) Por el registro electrónico de	\$10,000.00	\$272.90	\$0.00	\$0.00	\$0.00	\$0.00	\$0.00	\$0.00	\$0.00	\$0.00	\$0.00	\$0.00	\$0.00	\$272.90
43-09 Servicios de Ocupación de la Via Pu	\$100,000.00	\$3,750.66	\$5,600.63	\$5,266.84	\$6,746.21	\$7,063.64	\$4,541.65	\$4,114.04	\$7,745.80	\$12,666.62	\$0.00	\$0.00	\$0.00	\$37,701.26
43-10 Servicios de Esqueleto en la	\$6,000.00	\$10.00	\$0.00	\$0.00	\$0.00	\$0.00	\$0.00	\$0.00	\$0.00	\$0.00	\$0.00	\$0.00	\$0.00	\$10.00
43-11 Servicios de Reparación, Conserva	\$5,000.00	\$765.15	\$423.26	\$922.33	\$0.00	\$0.00	\$0.00	\$2,615.32	\$1,057.11	\$228.23	\$0.00	\$0.00	\$0.00	\$5,062.41
43-12 Servicios de Licencias de Población	\$1,400.00	\$1.00	\$0.00	\$0.00	\$7,753.36	\$0.00	\$0.00	\$0.00	\$0.00	\$0.00	\$0.00	\$0.00	\$0.00	\$7,754.36


 María Irene Vazquez

 J. J. Guadalupe

 J. J. Guadalupe

 J. J. Guadalupe



MUNICIPIO DE VILLA DE LA PAZ
SAN LUIS POTOSI
Estado Analitico Mensual de Ingresos
Al 30/sep./2023

Fecha y hora de impresión: 12/oct/2023 03:34 p. m.

Table with columns: Rubro de Ingreso, Presupuesto Vigente, Ene, Feb, Mar, Abr, May, Jun, Jul, Ago, Sep, Oct, Nov, Dic, Total (Mylene - Total), Diferencia (Mylene - Total). Rows include categories like Servicios de Nomenclatura Urbana, Licencias y Retiro para Venta de l, etc.

Handwritten signatures and notes on the right side of the page, including a large signature and the name 'Maria Irene Uruyos'.



US: suent12
Ref: rptAnalicPresubMensual-899

MUNICIPIO DE VILLA DE LA PAZ SAN LUIS POTOSI Estado Analítico Mensual de Ingresos Al 30/sep/2023

Fecha y hora de impresión: 12 oct 2023 03:34 p. m.

Rubro de Ingreso	Presupuesto Vigente	Ene	Feb	Mar	Abr	May	Jun	Jul	Ago	Sep	Oct	Nov	Dic	Total	Diferencia (Vigente - Total)
81-16 Fondo de Estabilización a los Ingre	\$1,000.00	\$0.00	\$0.00	\$0.00	\$0.00	\$0.00	\$0.00	\$307,894.62	\$79,384.48	\$0.00	\$0.00	\$0.00	\$0.00	\$387,279.10	-386,279.10
82 Aportaciones	\$12,000,000.00	\$0.00	\$0.00	\$2,862,985.50	\$0.00	\$2,882,599.50	\$1,445,297.75	\$1,446,297.75	\$1,446,297.75	\$1,446,297.75	\$0.00	\$0.00	\$0.00	\$13,016,879.75	-\$1,016,879.75
82-01 Fondo de Aportaciones para la Infra	\$8,000,000.00	\$0.00	\$0.00	\$2,110,407.00	\$0.00	\$2,110,407.00	\$1,055,203.50	\$1,055,203.50	\$1,055,203.50	\$1,055,203.50	\$0.00	\$0.00	\$0.00	\$9,456,831.50	-\$1,456,831.50
82-02 Fondo de Aportaciones para el Fort	\$4,000,000.00	\$0.00	\$0.00	\$762,188.50	\$0.00	\$762,192.50	\$391,094.25	\$391,094.25	\$391,094.25	\$391,094.25	\$0.00	\$0.00	\$0.00	\$3,518,642.25	-\$481,357.75
83 Comarcas	\$458,081.00	\$0.00	\$0.00	\$0.00	\$0.00	\$0.00	\$0.00	\$0.00	\$0.00	\$0.00	\$0.00	\$0.00	\$0.00	\$0.00	-\$458,081.00
83-80 FISE 2022	\$458,081.00	\$0.00	\$0.00	\$0.00	\$0.00	\$0.00	\$0.00	\$0.00	\$0.00	\$0.00	\$0.00	\$0.00	\$0.00	\$0.00	-\$458,081.00
84 Incentivos Derivados de la Colaboraci	\$793,605.00	\$0.00	\$23,444.12	\$21,475.92	\$20,311.60	\$16,311.19	\$113,876.23	\$210,352.54	\$228,540.90	\$115,987.90	\$0.00	\$0.00	\$0.00	\$759,649.26	-\$33,955.74
84-01 Impuesto sobre Tenencia o Uso de	\$0.00	\$0.00	\$0.00	\$0.00	\$11.48	\$0.00	\$0.00	\$0.00	\$0.00	\$0.00	\$0.00	\$0.00	\$0.00	\$11.48	-\$11.48
84-02 Impuesto Sobre Automóviles Nuev	\$250,000.00	\$0.00	\$17,595.93	\$21,475.92	\$20,311.60	\$16,311.19	\$113,876.23	\$210,352.54	\$228,540.96	\$115,987.96	\$0.00	\$0.00	\$0.00	\$1,115,464.76	-\$865,464.76
84-03 Incentivo 6%	\$200,000.00	\$0.00	\$0.00	\$0.00	\$0.00	\$0.00	\$0.00	\$0.00	\$0.00	\$0.00	\$0.00	\$0.00	\$0.00	\$0.00	-\$200,000.00
84-04 Recaudación Impuesto Sobre la Re	\$96,505.00	\$0.00	\$0.00	\$0.00	\$0.00	\$0.00	\$0.00	\$0.00	\$0.00	\$0.00	\$0.00	\$0.00	\$0.00	\$0.00	-\$96,505.00
84-06 Impuesto Sobre Renta	\$250,000.00	\$0.00	\$0.00	\$0.00	\$0.00	\$0.00	\$0.00	\$0.00	\$0.00	\$0.00	\$0.00	\$0.00	\$0.00	\$0.00	-\$250,000.00
81 Transferencias y Asignaciones	\$100,000.00	\$0.00	\$0.00	\$0.00	\$0.00	\$0.00	\$0.00	\$0.00	\$0.00	\$0.00	\$0.00	\$0.00	\$0.00	\$0.00	-\$100,000.00
D.I.F.	\$100,000.00	\$0.00	\$0.00	\$0.00	\$0.00	\$0.00	\$0.00	\$0.00	\$0.00	\$0.00	\$0.00	\$0.00	\$0.00	\$0.00	-\$100,000.00
Total	\$28,265,077.55	\$2,568,907.06	\$1,168,216.98	\$4,014,002.92	\$1,148,216.71	\$5,235,511.91	\$2,774,807.00	\$2,692,842.67	\$3,162,366.71	\$2,508,700.34	\$0.00	\$0.00	\$0.00	\$25,265,661.19	-\$2,999,416.36

Manica Irene Vargas G.



Las siguientes
Fes. cob-raticosFisupuestalEgresos


MUNICIPIO DE VILLA DE LA PAZ SAN LUIS POTOSI

Analitico Mensual de Egresos Pagados por Capitulo del Gasto al 30/sep./2023


(Cuentas con Movimientos)
(Cifras en pesos y centavos)


Fecha y hora de impresion
12 oct. 2023
15:30 p. m


Objeto del Gasto	Presupuesto Vigente	Ene	Feb	Mar	Abr	May	Jun	Jul	Ago	Sep	Oct	Nov	Dic	Total (V gasta - Total)	Diferencia (V gasta - Total)
1000 SERVICIOS PERSONALES	59,806,192.57	5,852,400.97	5,785,446.18	5,660,906.65	5,771,259.78	5,752,526.10	5,848,734.13	5,767,219.38	5,759,936.90	5,748,684.07	5,600	5,600	5,600	56,798,854.91	53,927,847.69
1100 REMUNERACIONES AL PERSONAL DE C.	57,246,537.20	5,652,061.28	5,595,370.50	5,465,074.76	5,683,734.75	5,641,727.14	5,779,645.50	5,671,191.04	5,658,606.99	5,648,951.84	5,000	5,000	5,000	56,800,986.50	51,395,569.80
1110 Dietas	51,160,537.20	598,514.50	587,523.50	522,749.00	547,862.20	557,255.24	573,939.55	532,437.70	559,255.90	563,255.50	5,000	5,000	5,000	5775,914.35	5324,532.81
1111 Dietas	51,160,537.20	598,514.50	587,523.50	522,749.00	547,862.20	557,255.24	573,939.55	532,437.70	559,255.90	563,255.50	5,000	5,000	5,000	5775,914.35	5324,532.81
1120 Sueldos base al personal permanente	55,145,000.00	5,495,547.08	5,526,340.50	5,472,324.86	5,646,962.35	5,574,567.90	5,608,146.95	5,579,154.03	5,579,154.03	5,556,475.44	5,000	5,000	5,000	55,074,103.91	51,670,895.09
1131 Sueldos base al personal permanente	55,145,000.00	5,495,547.08	5,526,340.50	5,472,324.86	5,646,962.35	5,574,567.90	5,608,146.95	5,579,154.03	5,579,154.03	5,556,475.44	5,000	5,000	5,000	55,074,103.91	51,670,895.09
1300 REMUNERACIONES ADICIONALES Y ESP	52,140,694.37	886,326.19	899,078.88	881,803.89	877,636.74	881,630.96	884,399.18	890,027.91	881,378.91	888,632.72	5,000	5,000	5,000	8798,716.25	81,381,778.12
1320 Firmas de vacaciones, dominica y gratifica	51,635,435.37	856,326.19	839,074.86	830,303.95	877,636.74	881,630.96	855,956.18	869,237.67	876,440.56	865,662.79	5,000	5,000	5,000	8523,131.46	81,232,303.91
1321 Firmas de vacaciones, dominica y gratifica	51,635,435.37	856,326.19	839,074.86	830,303.95	877,636.74	881,630.96	855,956.18	869,237.67	876,440.56	865,662.79	5,000	5,000	5,000	8523,131.46	81,232,303.91
1330 Horas extraordinarias	565,000.00	5,000	5,000	5,000	5,000	5,000	5,000	5,000	5,000	5,000	5,000	5,000	5,000	55,000.00	55,000.00
1331 Horas extraordinarias	565,000.00	5,000	5,000	5,000	5,000	5,000	5,000	5,000	5,000	5,000	5,000	5,000	5,000	55,000.00	55,000.00
1340 Compensaciones	520,000.00	5,000	5,000	5,000	5,000	5,000	5,000	5,000	5,000	5,000	5,000	5,000	5,000	5,000	5,000
1341 Compensaciones	520,000.00	5,000	5,000	5,000	5,000	5,000	5,000	5,000	5,000	5,000	5,000	5,000	5,000	5,000	5,000
1500 OTRAS PRESTACIONES SOCIALES Y BOC	540,000.00	578,012.60	578,012.60	578,012.60	578,012.60	578,012.60	578,012.60	578,012.60	578,012.60	578,012.60	5,000	5,000	5,000	589,830.94	54,143.91
1520 Indemnizaciones	540,000.00	578,012.60	578,012.60	578,012.60	578,012.60	578,012.60	578,012.60	578,012.60	578,012.60	578,012.60	5,000	5,000	5,000	589,830.94	54,143.91
1521 Prestaciones sociales	540,000.00	578,012.60	578,012.60	578,012.60	578,012.60	578,012.60	578,012.60	578,012.60	578,012.60	578,012.60	5,000	5,000	5,000	589,830.94	54,143.91
2000 MATERIALES Y SUMINISTROS	51,191,391.89	5,815,970.20	5,712,971.20	5,684,882.89	5,716,488.10	5,731,682.40	5,731,304.15	5,716,342.93	5,721,951.31	5,708,165.05	5,000	5,000	5,000	51,298,871.64	48,544,284.66
2100 Materiales de administracion, emision de	5,678,059.34	5,618,956.05	5,618,956.05	5,618,956.05	5,618,956.05	5,618,956.05	5,618,956.05	5,618,956.05	5,618,956.05	5,618,956.05	5,000	5,000	5,000	5,618,956.05	5,618,956.05
2110 Materiales, útiles y equipo menores de ocl	5,426,653.54	5,16,865.05	5,16,865.05	5,16,865.05	5,16,865.05	5,16,865.05	5,16,865.05	5,16,865.05	5,16,865.05	5,16,865.05	5,000	5,000	5,000	5,16,865.05	5,16,865.05
2111 Materiales, útiles y equipo menores de ocl	5,426,653.54	5,16,865.05	5,16,865.05	5,16,865.05	5,16,865.05	5,16,865.05	5,16,865.05	5,16,865.05	5,16,865.05	5,16,865.05	5,000	5,000	5,000	5,16,865.05	5,16,865.05
2120 Materiales y útiles de impresio y reprodu	520,000.00	5,000	5,000	5,000	5,000	5,000	5,000	5,000	5,000	5,000	5,000	5,000	5,000	5,000	5,000
2121 Materiales y útiles de impresio y reprodu	520,000.00	5,000	5,000	5,000	5,000	5,000	5,000	5,000	5,000	5,000	5,000	5,000	5,000	5,000	5,000
2140 Materiales, útiles y equipo menores de lac	520,000.00	5,000	5,000	5,000	5,000	5,000	5,000	5,000	5,000	5,000	5,000	5,000	5,000	5,000	5,000
2141 Materiales, útiles y equipo menores de lac	520,000.00	5,000	5,000	5,000	5,000	5,000	5,000	5,000	5,000	5,000	5,000	5,000	5,000	5,000	5,000
2160 Material de impreza	550,000.00	5,000	5,000	5,000	5,000	5,000	5,000	5,000	5,000	5,000	5,000	5,000	5,000	5,000	5,000
2161 Material de impreza	550,000.00	5,000	5,000	5,000	5,000	5,000	5,000	5,000	5,000	5,000	5,000	5,000	5,000	5,000	5,000
2200 ALIMENTOS Y UTENSILIOS	578,512.37	578,512.37	578,512.37	578,512.37	578,512.37	578,512.37	578,512.37	578,512.37	578,512.37	578,512.37	5,000	5,000	5,000	578,512.37	578,512.37
2210 Productos alimenticios para personas	578,512.37	578,512.37	578,512.37	578,512.37	578,512.37	578,512.37	578,512.37	578,512.37	578,512.37	578,512.37	5,000	5,000	5,000	578,512.37	578,512.37
2211 Productos alimenticios para personas	578,512.37	578,512.37	578,512.37	578,512.37	578,512.37	578,512.37	578,512.37	578,512.37	578,512.37	578,512.37	5,000	5,000	5,000	578,512.37	578,512.37
2400 MATERIALES Y ARTICULOS DE CONSTRU	5170,816.38	5170,816.38	5170,816.38	5170,816.38	5170,816.38	5170,816.38	5170,816.38	5170,816.38	5170,816.38	5170,816.38	5,000	5,000	5,000	5170,816.38	5170,816.38
2460 Material electrico y electronico	5170,816.38	5170,816.38	5170,816.38	5170,816.38	5170,816.38	5170,816.38	5170,816.38	5170,816.38	5170,816.38	5170,816.38	5,000	5,000	5,000	5170,816.38	5170,816.38
2461 Material electrico y electronico	5170,816.38	5170,816.38	5170,816.38	5170,816.38	5170,816.38	5170,816.38	5170,816.38	5170,816.38	5170,816.38	5170,816.38	5,000	5,000	5,000	5170,816.38	5170,816.38
2600 Productos quimicos, farmaceuticos y de l	311,416.67	311,416.67	311,416.67	311,416.67	311,416.67	311,416.67	311,416.67	311,416.67	311,416.67	311,416.67	5,000	5,000	5,000	311,416.67	311,416.67
2630 Medicinas y productos farmaceuticos	311,416.67	311,416.67	311,416.67	311,416.67	311,416.67	311,416.67	311,416.67	311,416.67	311,416.67	311,416.67	5,000	5,000	5,000	311,416.67	311,416.67
2631 Medicinas y productos farmaceuticos	311,416.67	311,416.67	311,416.67	311,416.67	311,416.67	311,416.67	311,416.67	311,416.67	311,416.67	311,416.67	5,000	5,000	5,000	311,416.67	311,416.67
2600 COMBUSTIBLES, LUBRICANTES Y ADITIV	6670,474.18	6670,474.18	6670,474.18	6670,474.18	6670,474.18	6670,474.18	6670,474.18	6670,474.18	6670,474.18	6670,474.18	5,000	5,000	5,000	6670,474.18	6670,474.18
2610 Combustibles, lubricantes y aditivos	6670,474.18	6670,474.18	6670,474.18	6670,474.18	6670,474.18	6670,474.18	6670,474.18	6670,474.18	6670,474.18	6670,474.18	5,000	5,000	5,000	6670,474.18	6670,474.18
2611 Combustibles, lubricantes y aditivos	6670,474.18	6670,474.18	6670,474.18	6670,474.18	6670,474.18	6670,474.18	6670,474.18	6670,474.18	6670,474.18	6670,474.18	5,000	5,000	5,000	6670,474.18	6670,474.18
2700 VESTUARIO, BLANCOS, PRENDAS DE PE	3272,468.39	3272,468.39	3272,468.39	3272,468.39	3272,468.39	3272,468.39	3272,468.39	3272,468.39	3272,468.39	3272,468.39	5,000	5,000	5,000	3272,468.39	3272,468.39
2710 Vestuario y uniformas	3272,468.39	3272,468.39	3272,468.39	3272,468.39	3272,468.39	3272,468.39	3272,468.39	3272,468.39	3272,468.39	3272,468.39	5,000	5,000	5,000	3272,468.39	3272,468.39



 María Irene Vargas









Res: rptPresupuestoEgresos
Rpta: rptPresupuestoEgresos

MUNICIPIO DE VILLA DE LA PAZ
SAN LUIS POTOSI
Analítico Mensual de Egresos Pagados por Capitulo del Gasto al 30/sep./2023
(Cuentas con Movimientos)

Fecha y Hora de Impresión: 30/09/2023 08:33 p.m.

Table with columns: Objeto del Gasto, Presupuesto Vigente, Ene, Feb, Mar, Abr, May, Jun, Jul, Ago, Sep, Oct, Nov, Dic, Total (Vigente - Total), Diferencia (Vigente - Total). Rows include categories like 'SERVICIOS BÁSICOS', 'SERVICIOS DE ARRENDAMIENTO', 'SERVICIOS PROFESIONALES, CIENTÍFICOS', 'SERVICIOS FINANCIEROS, BANCARIOS Y', 'SERVICIOS FINANCIEROS Y BANCARIOS', 'Seguro de bienes patrimoniales', 'Seguro de bienes patrimoniales', 'SERVICIOS DE INSTALACIÓN, REPARACIÓN', 'Conservación y mantenimiento menor de in', 'Conservación y mantenimiento menor de in', 'Instalación, reparación y mantenimiento de'.

Handwritten signatures and stamps. Includes a large signature 'Luis...' and another 'María Irene Vargas L.'. There are also some illegible stamps and marks.



GOBIERNO MUNICIPAL
VILLA DE LA PAZ

H. CABILDO



Francisco

PUNTO NÚMERO SEIS: ASUNTOS GENERALES. En uso de la palabra el Secretario General menciona que tiene una solicitud por parte del Síndico Municipal a la cual le da lectura, siendo el asunto: solicitud de vacaciones, firmado y sellado. A continuación, se pone a consideración del H. Cabildo la solicitud de vacaciones del Lic. Francisco Javier Medrano Álvarez, Síndico Municipal. La Regidora Ma. Isabel Cerda Ramos pregunta quien se quedará a cargo. En uso de la palabra el Síndico Municipal menciona que él dejará trabajo avanzado y estará su secretaria en el departamento. En uso de la palabra el Presidente Municipal le pregunta al Síndico Municipal como van los asuntos del Ejido. En uso de la palabra el Síndico Municipal les da a conocer los avances correspondientes al respecto, menciona que se han hecho buenos convenios. De Caleros menciona que también ya se esta revisando, que solo se esperara el archivo de San Luis, para iniciar con las preinscripciones de Caleros. El Presidente Municipal menciona que de Caleros todo lo que se invirtió no es factible ya que casi no se extrae del pozo, menciona que se habló con SAPSAM y que se esta viendo, pero los ejidatarios no comprenden bien la situación, y los únicos que pueden operar son los del Organismo de Aguas de Matehuala, ellos nunca han pagado extracción de agua, luz, ni pagan bomberos, todo se paga por parte de este municipio., les menciona que esto se está peleando y se esta revisando los pagos que se hicieron. En uso de la palabra el Síndico Municipal menciona que el convenio de la Unidad es fácil y ahí se menciona el pago que se hizo por mas de 200 mil pesos, menciona que se les puso un programa muy bueno y por dos personas se esta perjudicando a toda la comunidad. El Presidente Municipal menciona que a razón de esto se procederá a cortarles el suministro de agua, este pozo se quedará sin operatividad. En uso de la palabra la Regidora Aurora Castillo Sias menciona que son malos actos de otros Presidentes ya que siempre la gente de Caleros cada que entraba un nuevo Presidente siempre venían a que se firmara un convenio y en esta ocasión no es así. En uso de la palabra la Regidora Ma. Isabel Cerda Ramos menciona que por este tipo de situaciones se perjudicara a toda la comunidad y pregunta que va a pasar. En uso de la palabra el Presidente Municipal menciona que este pozo ya es inoperable. En uso de la palabra la Regidora Aurora Castillo Sias menciona que con estas personas siempre ha habido conflicto nunca se puede llegar a un arreglo. En otro tema se comenta de las mediciones que se están haciendo del Ejido para la legalización de predios, se menciona que va bien ya que solo son un poco mas de cinco casos que se están en desacuerdo, se recalca que todo es legal y se tiene que pagar. En uso de la palabra la Regidora Irma Alvarado Silva recalca que es mucha desinformación. En uso de la palabra la Regidora Ma. Isabel Cerda Ramos menciona que se tienen que informar bien, si existe alguna duda se tiene que ir al ejido, y les da a conocer que

Francisco

Francisco

[Signature]

[Signature]

[Signature]

[Signature]

[Signature]



GOBIERNO MUNICIPAL
VILLA DE LA PAZ

H. CABILDO



a ella le mostrarón uno de los títulos que se dieron en Real de Catorce, comenta que el municipio de los predios que le pertenecen no existe ningún documento legal que lo avale, que se vea el beneficio. En uso de la palabra el Presidente Municipal comenta que en este asunto es importante no entrar en conflicto, se tiene que ver el fundo legal y que se entienda que es un beneficio para el municipio. Retomando el tema de la solicitud de vacaciones del Lic. Francisco Javier Medrano Álvarez, Síndico Municipal se pone a consideración del H. Cabildo, quedando la votación a favor y por acuerdo de Cabildo se le autorizan las vacaciones solicitadas. En uso de la palabra el Secretario General les informa que se tiene una Campaña Visual de la Óptica de la O, la cual se solicita por medio de oficio, y les menciona que se estarán donando 6 lentes. En uso de la palabra la Regidora Irma Alvarado Silva pregunta siempre como quedara la situación del pozo de Caleros. En uso de la palabra el Síndico Municipal y Presidente Municipal comentan que se tendrá otra platica con los ejidatarios de Caleros y después se tomará una decisión. De la situación del espacio del mercado donde se realizó la cancha se pregunta al Síndico la situación. El Síndico Municipal menciona que ya está en fiscalía, que se quitara el anuncio que se puso y poder proceder. En uso de la palabra el Presidente Municipal les comenta que de esta situación lo verificara con el Ing. Feliciano, Coordinación de Desarrollo Social y se vera la posibilidad de instalar ahí unos baños. En uso de la palabra el Secretario General les da a conocer que se tiene una solicitud verbal acerca de coronación Srita. San Luis Potosí, y que el encargado el joven Edwin, no ha hecho llegar ningún oficio, comenta que siempre se da la atención, nunca se les niega el permiso, pero en este caso se está malversando. En uso de la palabra la Regidora Ma. Isabel Cerda Ramos pregunta de dónde se está manejando, de donde es la representatividad, cual es la información el fundamento. En uso de la palabra el Secretario General menciona que se le pidió un nombramiento, convocatoria al joven Edwin para justificar el apoyo, pero este joven no presento nada, carece de veracidad. En uso de la palabra el Secretario General menciona que de CFE han estado viniendo constantemente, les informa que por parte de Servicios Públicos Primarios se verifico y se dieron cuenta que estaba mal el medidor, pero por parte de CFE se tenía mal las instalaciones, les menciona que llegara una multa, pero no como tal. La Regidora Isabel Cerda pregunta en que espacio. El Secretario General le comenta que en Santa Cruz. Menciona que aún queda pendiente lo del alumbrado del Panteón. La Regidora Irma Alvarado Silva menciona que en reunión anterior se había quedado que se haría contrato temporal por las fechas que se avecinan. El Secretario General les hace de conocimiento de un accidente que se dio en la carretera en días pasados. El Síndico Municipal de este suceso menciona que se esta trabajando y que ya se puso la denuncia correspondiente. En uso de la palabra el Regidor José Luis Guadiana Ortiz da a conocer una situación que se dio donde

[Handwritten signatures and scribbles on the right margin]

"2023, Año del Centenario del Voto de las Mujeres en San Luis Potosí, Precursor Nacional"

Monica Irene Vargas H.



GOBIERNO MUNICIPAL
VILLA DE LA PAZ

H. CABILDO



Francisco

los policías se metieron a un domicilio, por reporte de una moto, pide que los oficiales no se metan en este tipo de situaciones. El Síndico Municipal menciona que fue un reporte de una moto abandonada, que se esta llevando a cabo el procedimiento y se entrega, se tiene que tener un documento que avale la propiedad, en fiscalía y aquí, se hace la multa y se entrega. En uso de la palabra el Secretario General menciona que toda esta situación es un problema de familia. Sin más comentarios.

PUNTO NÚMERO SIETE: LECTURA DEL ACTA, APROBACIÓN Y FIRMA DE LA MISMA. Toma la palabra el Secretario General del H. Ayuntamiento Lic. José Alfredo Velázquez Martínez y procede a dar lectura, la cual es aprobada por los Integrantes presentes del H. Cabildo.

PUNTO NÚMERO OCHO: CIERRE DE LA SESIÓN. Una vez agotados los puntos del Orden del Día el L.A.E. Jorge Armando Torres Martínez da por clausurada la Trigésima Séptima Sesión Ordinaria siendo las 13:30 horas del día viernes 13 de octubre del 2023.

L.A.E. JORGE ARMANDO TORRES MARTÍNEZ

PRESIDENTE MUNICIPAL CONSTITUCIONAL DE VILLA DE LA PAZ, S. L. P.

LIC. FRANCISCO JAVIER MEDRANO ÁLVAREZ

SÍNDICO MUNICIPAL

REGIDORES CONSTITUCIONALES

Irma Alvarado Silva

IRMA ALVARADO SILVA

REGIDORA DE MAYORÍA RELATIVA

Aurora Castillo Sias

AURORA CASTILLO SIAS

REGIDORA DE REP. PROPORCIONAL 1

José Luis Guadiana Ortiz

JOSÉ LUIS GUADIANA ORTIZ

REGIDOR DE REP. PROPORCIONAL 2

[Handwritten signature]

[Handwritten signature]

"2023, Año del Centenario del Voto de las Mujeres en San Luis Potosí, Precursor Nacional"

Hidalgo y Juárez SN, Colonia Centro C.P. 78830
Villa de La Paz, San Luis Potosí

María Irene Vargas

VILLA DE LA PAZ
2021-2024
JUNTOS AVANZAMOS TRABAJANDO



GOBIERNO MUNICIPAL
VILLA DE LA PAZ

H. CABILDO



[Handwritten signature]

MA. ISABEL CERDA RAMOS
REGIDORA DE REP. PROPORCIONAL 3

[Handwritten signature]

RICARDO MICHEL VEGA ESTRADA
REGIDOR DE REP. PROPORCIONAL 4

María Irene Vargas G.

MARÍA IRENE VARGAS GÓMEZ
REGIDORA DE REP. PROPORCIONAL 5

SECRETARÍA DEL H. AYUNTAMIENTO

[Handwritten signature]

LIC. JOSÉ ALFREDO VELÁZQUEZ MARTÍNEZ
SECRETARIO GENERAL DEL H. AYUNTAMIENTO

[Handwritten scribble]

[Handwritten scribble]



**H. AYUNTAMIENTO
VILLA DE LA PAZ S.L.P.**

Quien suscribe Lic. José Alfredo Velázquez Martínez, Secretario General del H. Ayuntamiento Constitucional del Municipio de Villa de La Paz, S.L.P., de actas y acuerdos del H. Cabildo Municipal, en uso de la facultad que me confiere lo dispuesto en el artículo 78 fracción VII y demás relativos a la Ley Orgánica del Municipio Libre del Estado de San Luis Potosí.....

CERTIFICO Y HAGO CONSTAR.....

Que la presente son trece fojas útiles escritas por un solo lado de sus caras y es reproducción fiel y exacta de su original que cotejé y tuve a la vista, de la que me remito en fe de lo anterior, por lo que firmo y sello la presente **CERTIFICACIÓN** a los trece días del mes de octubre del año dos mil veintitrés.

A T E N T A M E N T E


**LIC. JOSÉ ALFREDO VELÁZQUEZ MARTÍNEZ
SECRETARIO GENERAL DEL H. AYUNTAMIENTO**



**H. AYUNTAMIENTO
DE VILLA DE LA PAZ
S.L.P. MÉXICO**